

# 國立政治大學

## 106 年度實習教師(生)就業狀況調查暨教師甄試錄取情形

調查時間:106 年 8~9 月

調查對象:105 及 104 年實習教師(生)

- 1、105 年實習教師(生)共寄發問卷 82 件，回收 72 件，有效問卷 72 件(中學組 72 件，小學組 0 件)，問卷回收率 87.8%。
- 2、104 年實習教師(生)共寄發問卷 77 件，回收 60 件，有效問卷 60 件(中學組 60 件，小學組 0 件)，問卷回收率 77.9%。

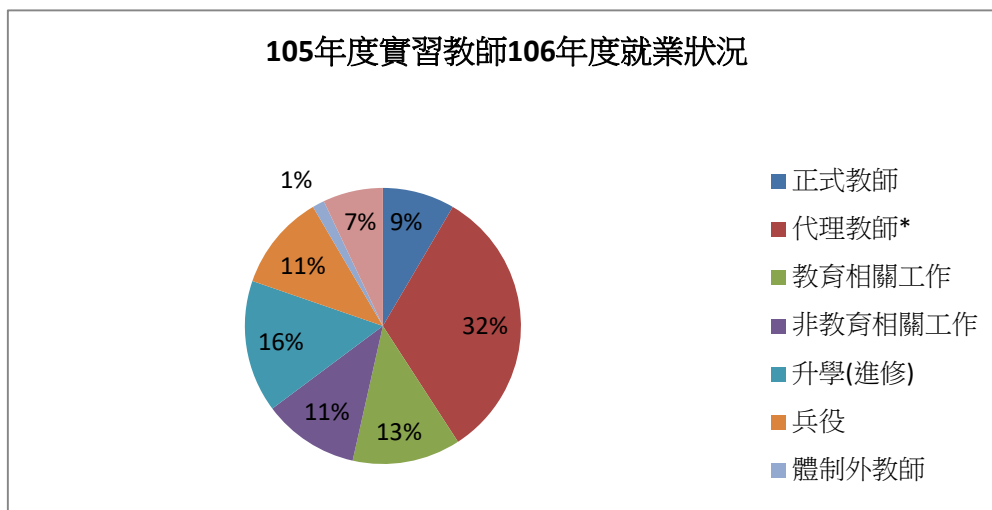
### 壹、就業概況及工作滿意度

#### 一、就業概況

##### ※105 年度實習教師(生)

	正式教師	代理教師*	教育相關工作	非教育相關工作	升學(進修)	兵役	體制外教師	其他	總計
人數	6	23	9	8	11	8	1	5	71
比率	8.45%	32.39%	12.68%	11.27%	15.49%	11.27%	1.41%	7.04%	100.00%

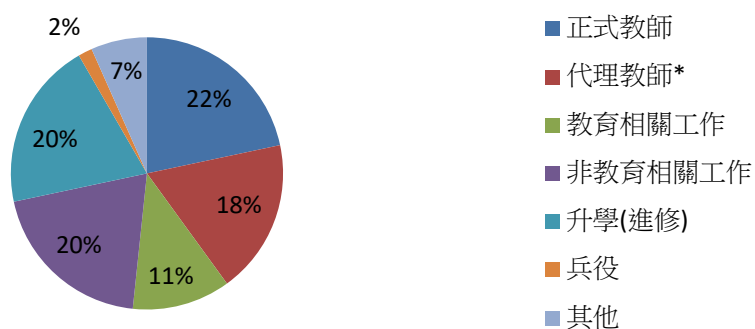
\*備註:一位代理代課老師因未考上教師檢定考試，不列入相關計算



##### ※104 年度實習教師(生)

	正式教師	代理教師*	教育相關工作	非教育相關工作	升學(進修)	兵役	其他	總計
人數	13	11	7	12	12	1	4	60
比率	21.67%	18.33%	11.67%	20.00%	20.00%	1.67%	6.67%	100.00%

104年實習教師(生)106年度就業狀況



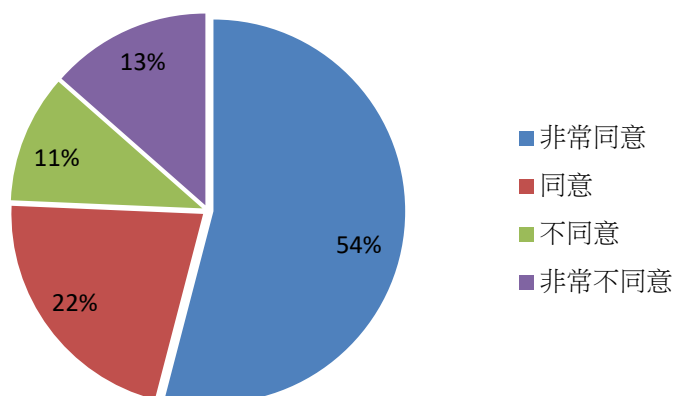
## 二、工作滿意度

### (一) 我現在的工作與就讀科系相關?

※105年實習教師(生)

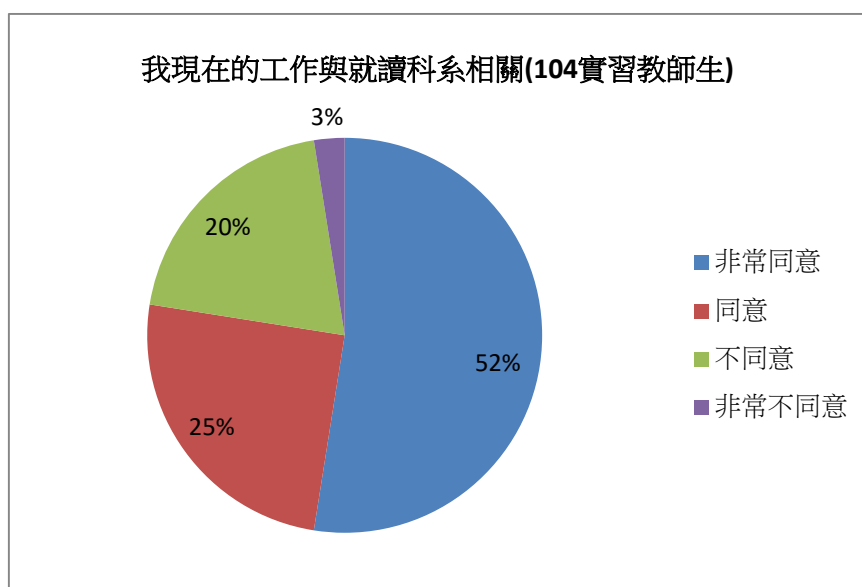
	非常同意	同意	不同意	非常不同意	總計
人數	20	8	4	5	37
比率	54.05%	21.62%	10.81%	13.51%	100%

我現在的工作與就讀科系相關(105實習教師生)



※104 年實習教師(生)

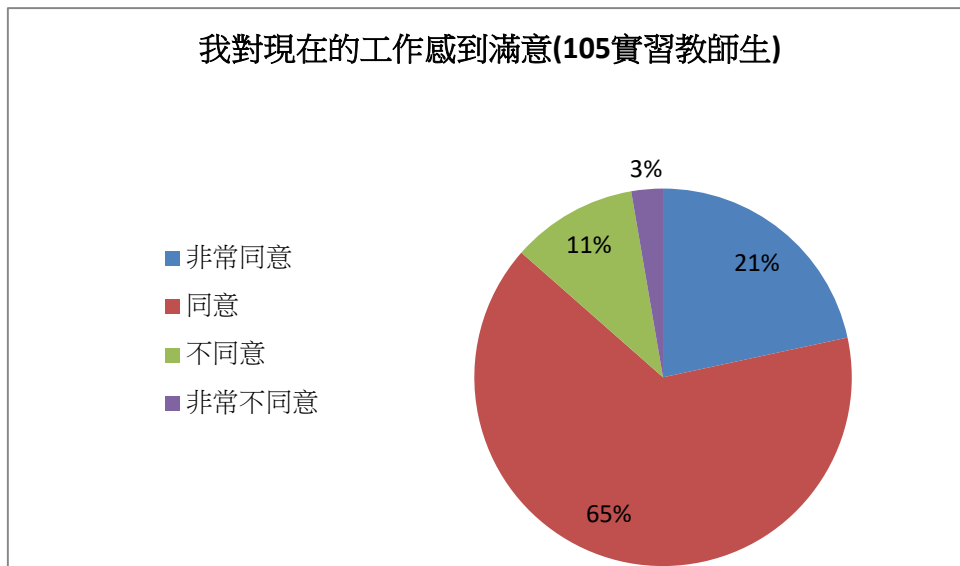
	非常同意	同意	不同意	非常不同意	總計
人數	21	10	8	1	40
比率	52.50%	25.00%	20.00%	2.50%	100%



(二) 我對現在的工作感到滿意?

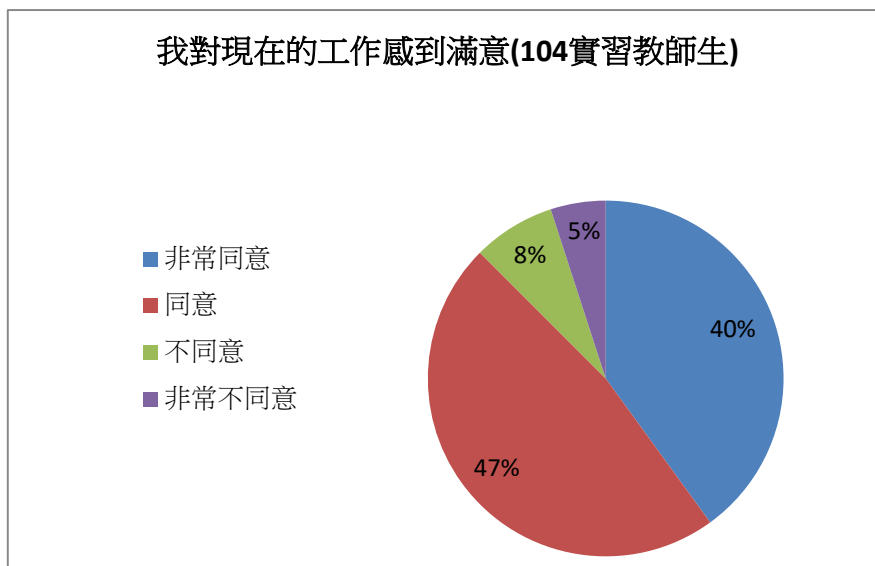
※105 年實習教師(生)

	非常同意	同意	不同意	非常不同意	總計
人數	8	24	4	1	37
比率	21.62%	64.86%	10.81%	2.70%	100%



※104 年實習教師(生)

	非常同意	同意	不同意	非常不同意	總計
人數	16	19	3	2	40
比率	40.00%	47.50%	7.50%	5.00%	100%

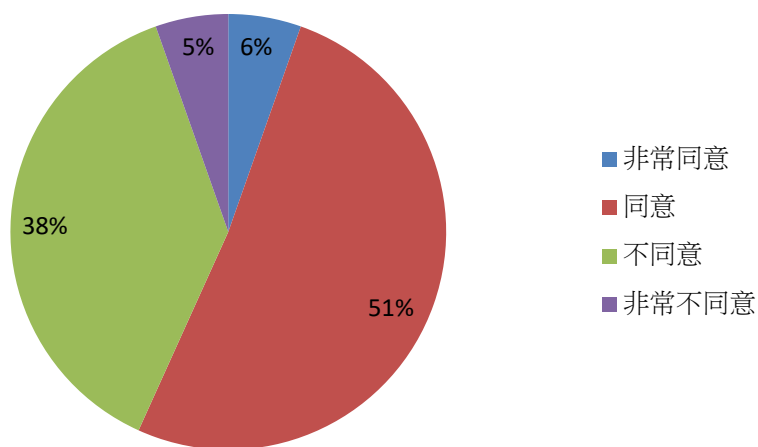


(三)師培中心修讀課程可以提供我工作所需的重要知能?

※105 年實習教師(生)

	非常同意	同意	不同意	非常不同意	總計
人數	2	19	14	2	37
比率	5.41%	51.35%	37.84%	5.41%	100%

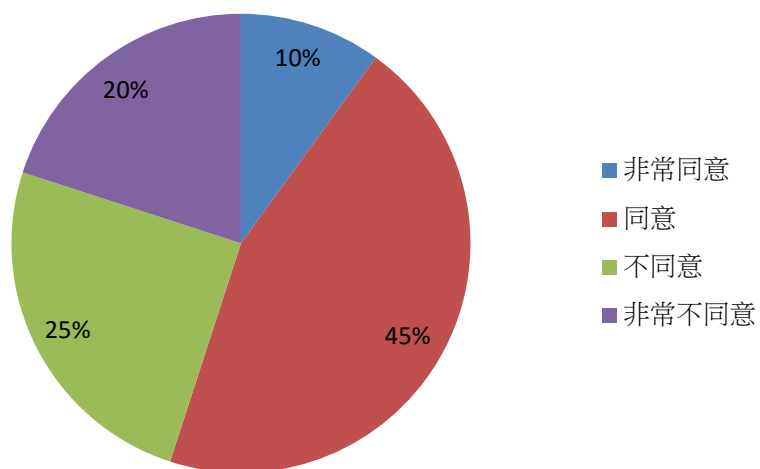
師培中心修讀課程可以提供我工作所需的重要知能  
(105實習教師生)



※104年實習教師(生)

	非常同意	同意	不同意	非常不同意	總計
人數	4	18	10	8	40
比率	10.00%	45.00%	25.00%	20.00%	100%

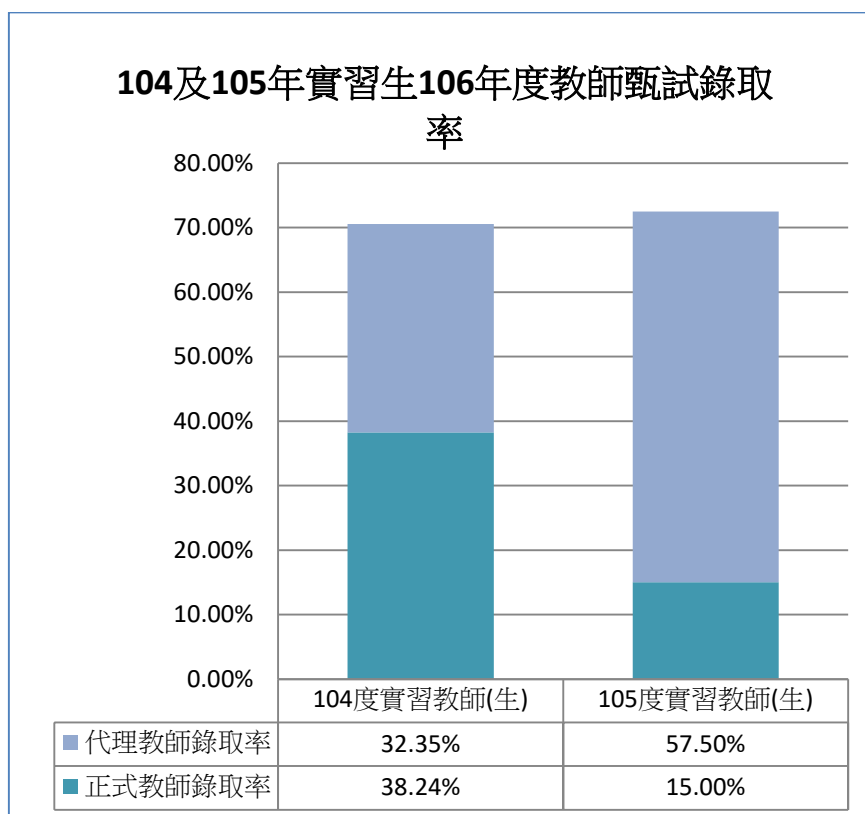
師培中心修讀課程可以提供我工作所需的重要知能  
(104實習教師生)



## 貳、教師甄試錄取情形

### 一、教師甄試錄取率：

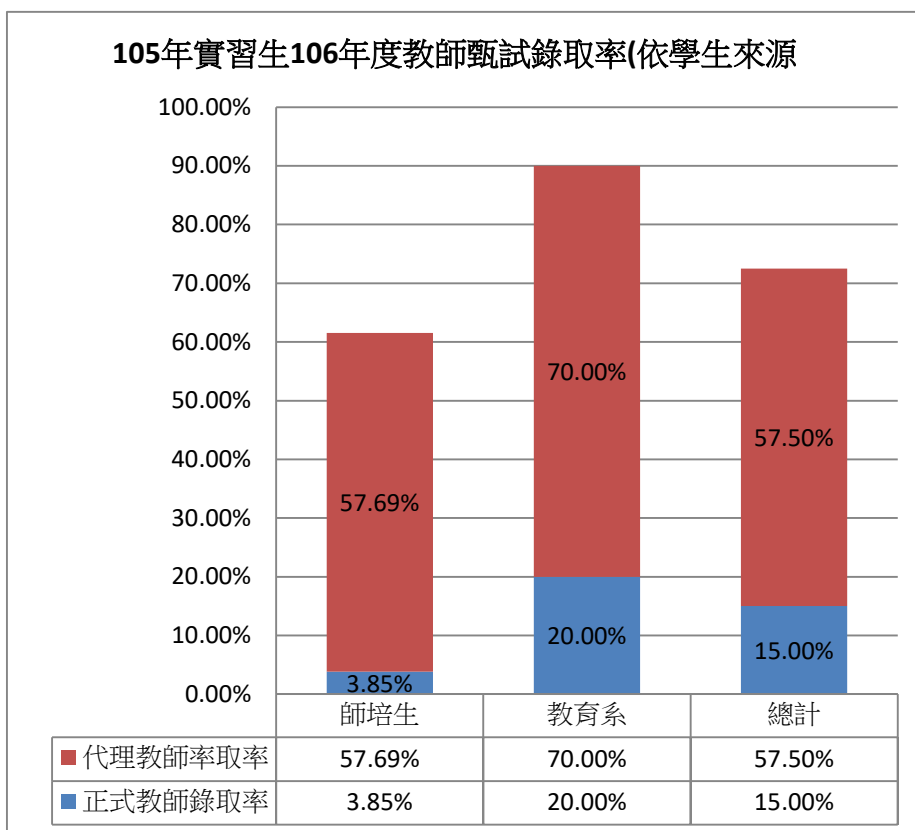
	104 度實習教師(生)	105 度實習教師(生)
實習教師(生)人數	77	82
取得教師證人數	67	72
報考教甄人數	34	40
正式教師人數	13	6
正式教師錄取率	38.24%	15.00%
代理教師人數	11	23
代理教師錄取率	32.35%	57.50%
總考取人數	24	29
總錄取率	70.59%	72.50%



## 二、依學生來源分析：

### ※105年實習教師(生)

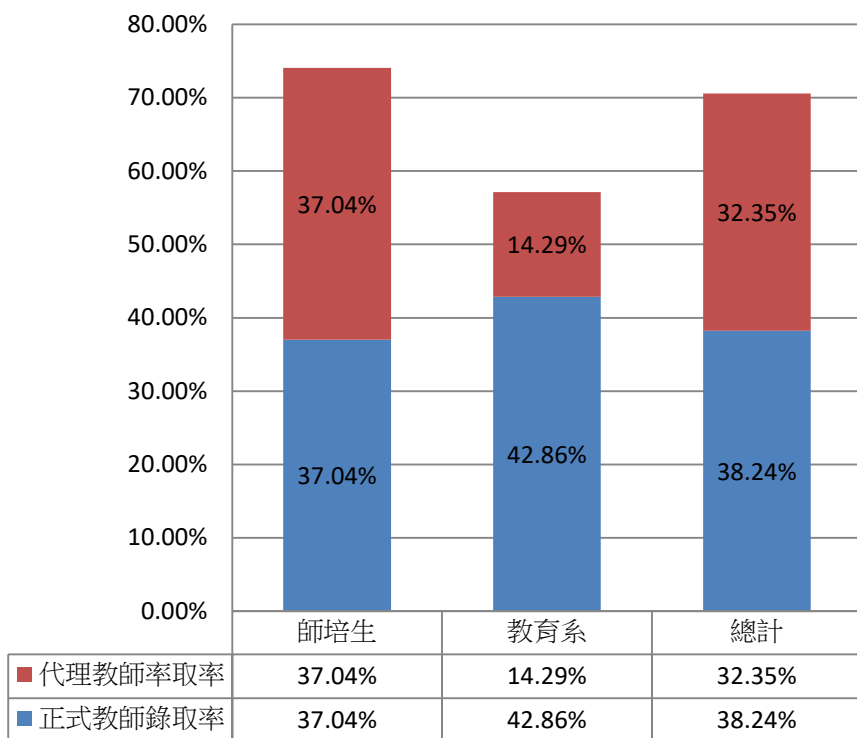
	師培生	教育系	總計
報考教甄人數	26	14	40
正式教師人數	1	5	6
正式教師錄取率	3.85%	20.00%	15.00%
代理教師人數	15	8	23
代理教師率取率	57.69%	70.00%	57.50%
總錄取率	61.54%	90.00%	72.50%



### ※104年實習教師(生)

	師培生	教育系	總計
報考教甄人數	27	7	34
正式教師人數	10	3	13
正式教師錄取率	37.04%	42.86%	38.24%
代理教師人數	10	1	11
代理教師率取率	37.04%	14.29%	32.35%
總錄取率	74.07%	57.14%	70.59%

**104年實習生106年度教師甄試錄取率(依學生來源)**



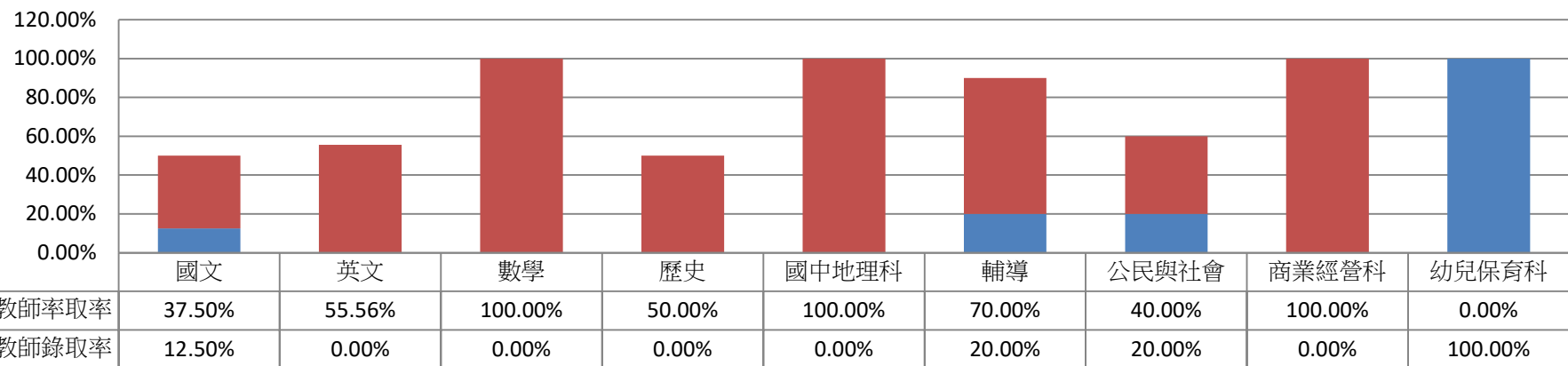


### 三、依科別分析：

※105年實習教師(生)

	國文	英文	數學	歷史	國中地理科	輔導	公民與社會	商業經營科	幼兒保育科	總計
報考教甄人數	8	9	3	2	1	10	5	1	1	40
正式教師人數	1	0	0	0	0	2	2	0	1	6
正式教師錄取率	12.50%	0.00%	0.00%	0.00%	0.00%	20.00%	20.00%	0.00%	100.00%	15.00%
代理教師人數	3	5	3	1	1	7	2	1	0	23
代理教師率取率	37.50%	55.56%	100.00%	50.00%	100.00%	70.00%	40.00%	100.00%	0.00%	57.50%
<b>總錄取率</b>	<b>50.00%</b>	<b>55.56%</b>	<b>100.00%</b>	<b>50.00%</b>	<b>100.00%</b>	<b>90.00%</b>	<b>60.00%</b>	<b>100.00%</b>	<b>100.00%</b>	<b>72.50%</b>

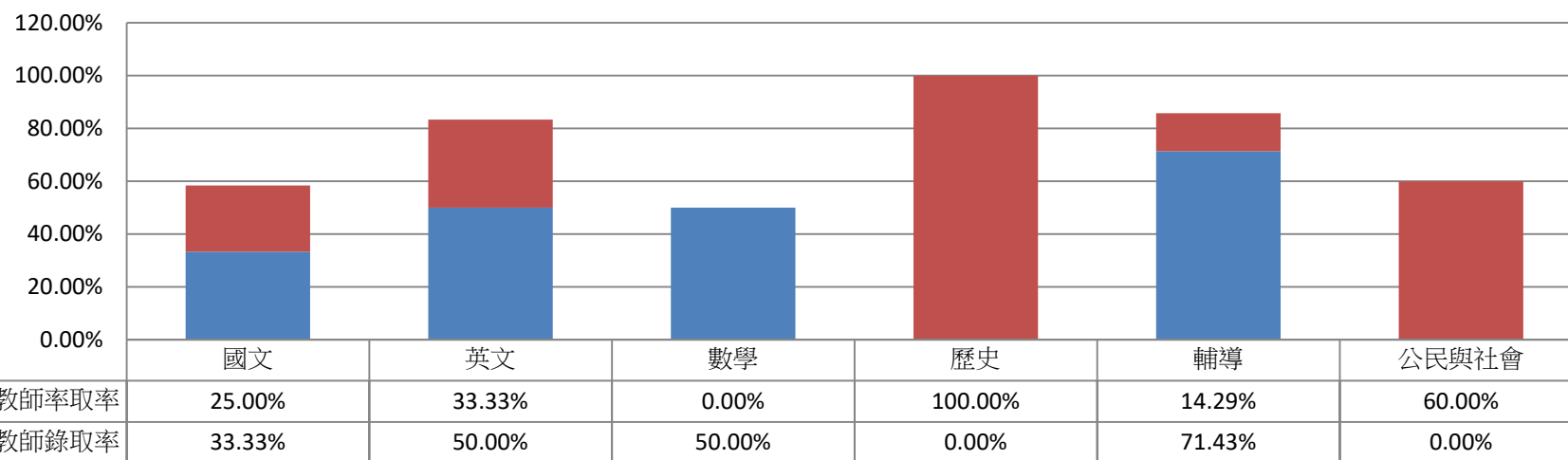
105年實習生  
106年度教師甄試錄取率(依科別)



※104年實習教師(生)

	國文	英文	數學	歷史	輔導	公民與社會	總計
報考教甄人數	12	6	2	2	7	5	34
正式教師人數	4	3	1	0	5	0	13
正式教師錄取率	33.33%	50.00%	50.00%	0.00%	71.43%	0.00%	38.24%
代理教師人數	3	2	0	2	1	3	11
代理教師率取率	25.00%	33.33%	0.00%	100.00%	14.29%	60.00%	32.35%
<b>總錄取率</b>	<b>58.33%</b>	<b>83.33%</b>	<b>50.00%</b>	<b>100.00%</b>	<b>85.71%</b>	<b>60%</b>	<b>70.59%</b>

104年實習生  
106年度教師甄試錄取率(依科別)

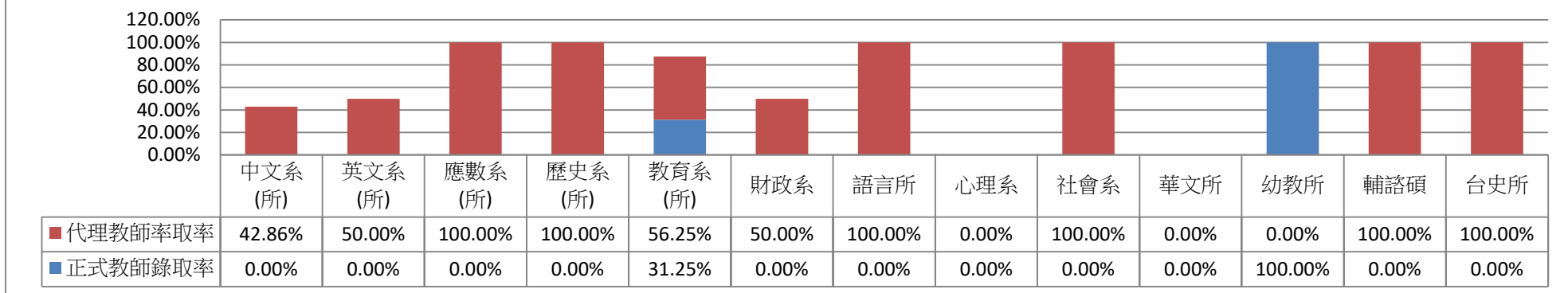


四、依學生系所分析：

※105年實習教師(生)

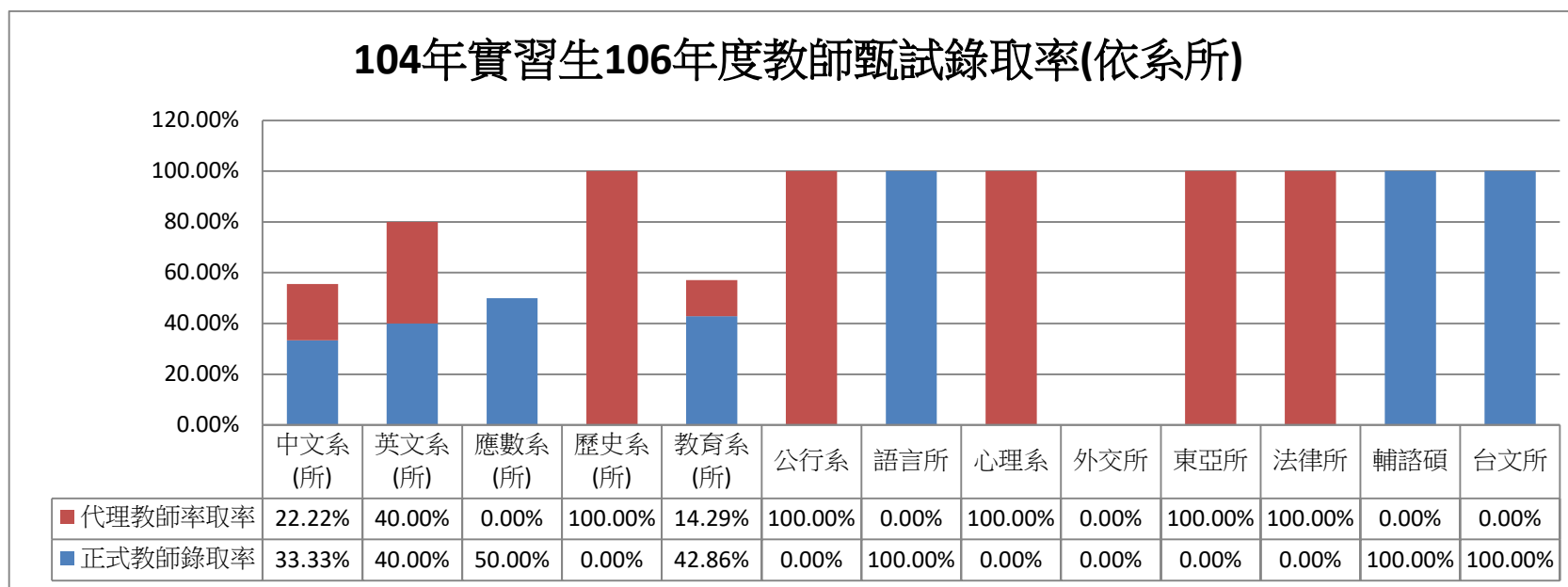
	中文系(所)	英文系(所)	應數系(所)	歷史系(所)	教育系(所)	財政系	語言所	心理系	社會系	華文所	幼教所	輔諮碩	台史所
報考教甄人數	7	4	3	1	16	2	1	1	1	1	1	1	1
正式教師人數	0	0	0	0	5	0	0	0	0	0	1	0	0
正式教師錄取率	0.00%	0.00%	0.00%	0.00%	31.25%	0.00%	0.00%	0.00%	0.00%	0.00%	100.00%	0.00%	0.00%
代理教師人數	3	2	3	1	9	1	1	0	1	0	0	1	1
代理教師率取率	42.86%	50.00%	100.00%	100.00%	56.25%	50.00%	100.00%	0.00%	100.00%	0.00%	0.00%	100.00%	100.00%
總錄取率	42.86%	50.00%	100.00%	100.00%	87.50%	50.00%	100.0%	0.00%	100.0%	0.00%	100.0%	100.0%	100.0%

105年實習生106年度教師甄試錄取率(依系所)



※104年實習教師(生)

	中文系 (所)	英文系 (所)	應數系 (所)	歷史系(所)	教育系 (所)	公行系	語言所	心理系	外交所	東亞所	法律所	輔諮碩	台文所
報考教甄人數	9	5	2	2	7	1	1	1	1	1	1	2	1
正式教師人數	3	2	1	0	3	0	1	0	0	0	0	2	1
正式教師錄取率	33.33%	40.00%	50.00%	0.00%	42.86%	0.00%	100.00%	0.00%	0.00%	0.00%	0.00%	100.00%	100.00%
代理教師人數	2	2	0	2	1	1	0	1	0	1	1	0	0
代理教師率取率	22.22%	40.00%	0.00%	100.00%	14.29%	100.00%	0.00%	100.00%	0.00%	100.00%	100.00%	0.00%	0.00%
總錄取率	55.56%	80.00%	50.00%	100.00%	57.14%	100%	100%	100%	0%	100%	100%	100%	100%



# 國立政治大學

## 106 學年度就業狀況調查—從事教育相關工作情形

調查時間：106 年 8~9 月

調查對象：104 及 105 年實習教師(生)

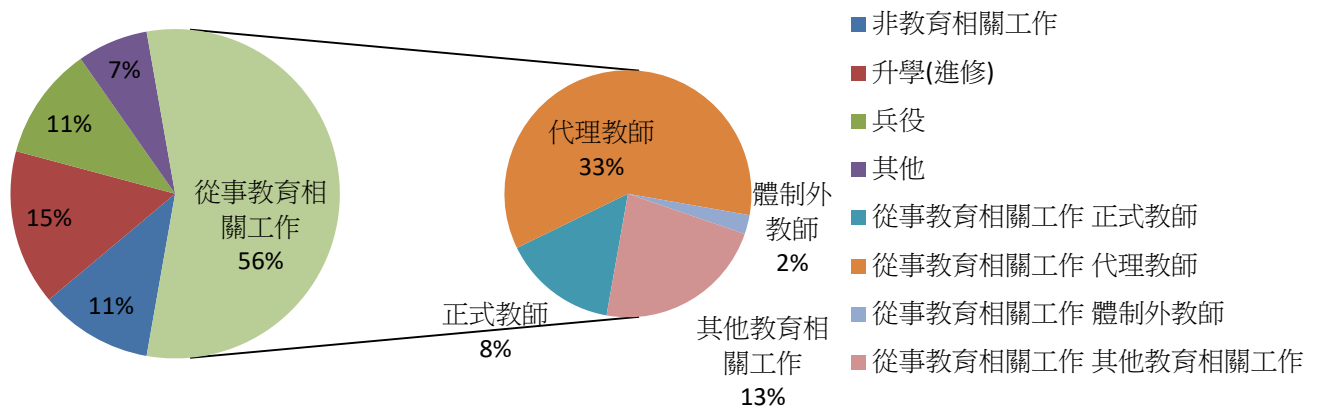
1、105 年實習教師(生)共寄發問卷 82 件，回收 72 件，有效問卷 72 件(中學組 72 件，小學組 0 件)，問卷回收率 87.8%。

2、104 年實習教師(生)共寄發問卷 77 件，回收 60 件，有效問卷 60 件(中學組 60 件，小學組 0 件)，問卷回收率 77.9%。

### 壹、105 年度實習教師(生)

	非教育相關工作	升學(進修)	兵役	其他	從事教育相關工作 40 人 56%				總計
					正式教師	代理教師	體制外教師	其他教育相關工作	
人數	8	11	8	5	6	24	1	9	72
比率	11.11%	15.28%	11.11%	6.94%	8.33%	33.33%	1.39%	12.50%	100.00%

### 105 實習教師就業狀況(相關工作類別比例分析)



貳、104 年度實習教師(生)

	非教育 相關工 作	升學(進修)	兵役	其他	從事教育相關工作 (57 人 ; 64%)			總計
					正式教師	代理教師	其他教育 相關工作	
人數	12	12	1	4	13	11	7	60
比率	20.00%	20.00%	1.67%	6.67%	21.67%	18.33%	11.67%	100.00%

104實習教師就業狀況(相關工作類別比例分析)

