

國立政治大學

105 年度實習教師(生)就業狀況調查暨教師甄試錄取情形

調查時間:105 年 8~9 月

調查對象:103 及 104 年實習教師(生)

- 1、104 年實習教師(生)共寄發問卷 77 件，回收 73 件，有效問卷 71 件(中學組 71 件，小學組 0 件)，問卷回收率 95%。
- 2、103 年實習教師(生)共寄發問卷 98 件，回收 89 件，有效問卷 88 件(中學組 88 件，小學組 0 件)，問卷回收率 90.8%。

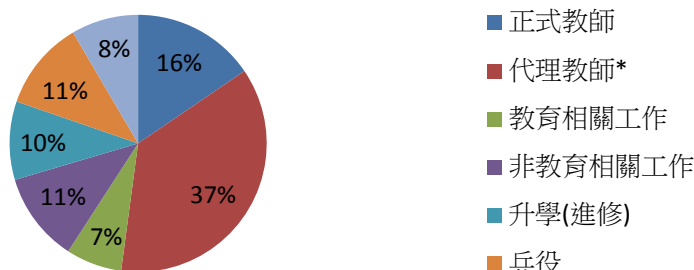
壹、就業概況及工作滿意度

一、就業概況

※104 年度實習教師(生)

	正式教師	代理教師	教育相關工作	非教育相關工作	升學(進修)	兵役	其他	總計
人數	11	26	5	8	7	8	6	71
比率	15.49%	36.62%	7.04%	11.27%	9.86%	11.27%	8.45%	100.00%

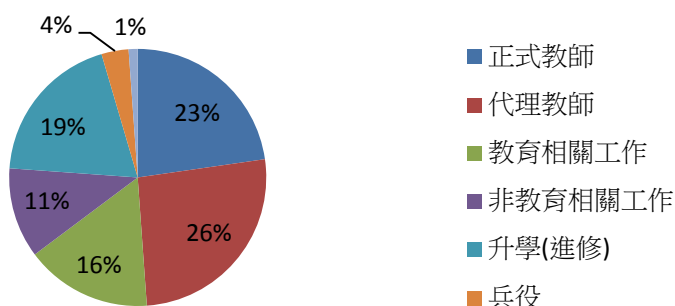
104年實習教師(生)105年度就業狀況



※103 年度實習教師(生)

	正式教師	代理教師	教育相關工作	非教育相關工作	升學(進修)	兵役	其他	總計
人數	20	23	14	10	17	3	1	88
比率	22.7%	26.1%	15.9%	11.4%	19.3%	3.4%	1.1%	100.0%

103年實習教師(生)105年度就業狀況

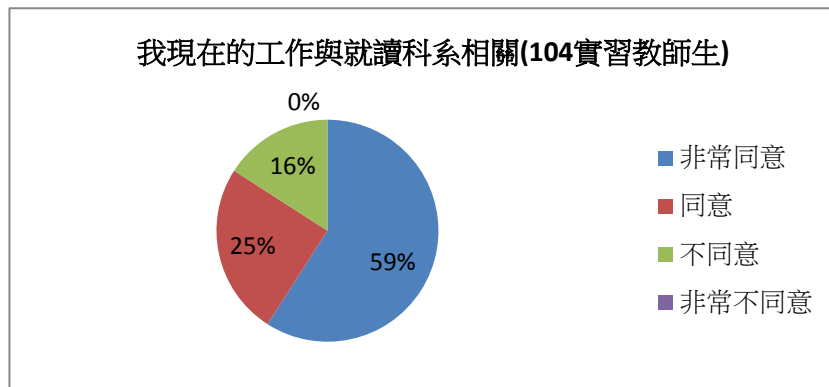


二、工作滿意度

(一) 我現在的工作與就讀科系相關?

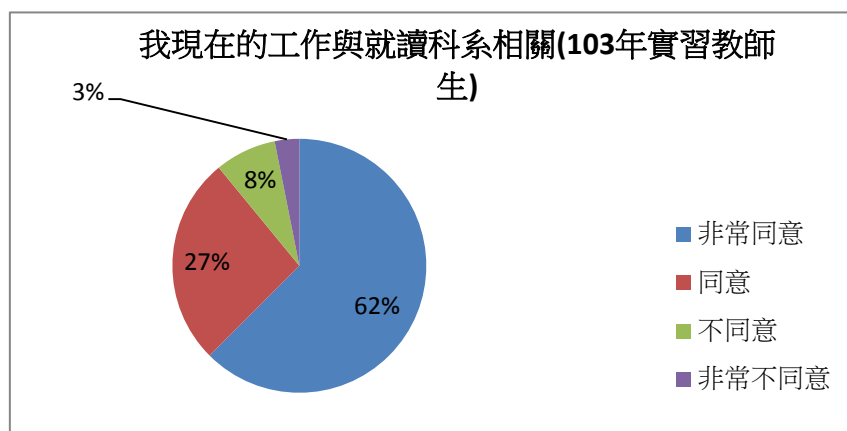
※104年實習教師(生)

	非常同意	同意	不同意	非常不同意	總計
人數	26	11	7	0	44
比率	59.09%	25.00%	15.91%	0.00%	100.00%



※103年實習教師(生)

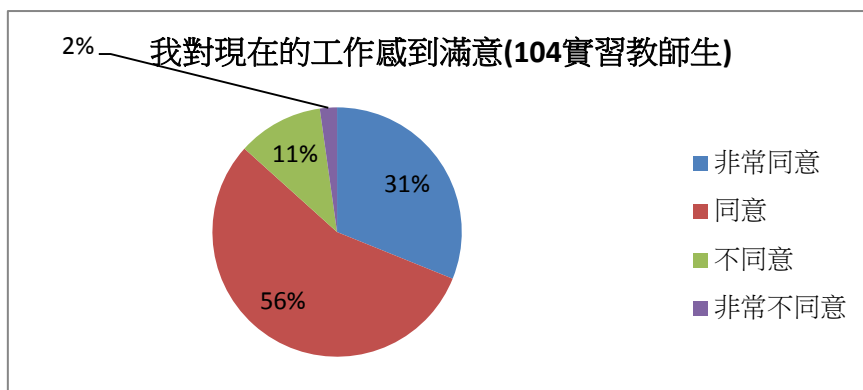
	非常同意	同意	不同意	非常不同意	總計
人數	40	17	5	2	64
比率	62.5%	26.6%	7.8%	3.1%	100.0%



(二) 我對現在的工作感到滿意?

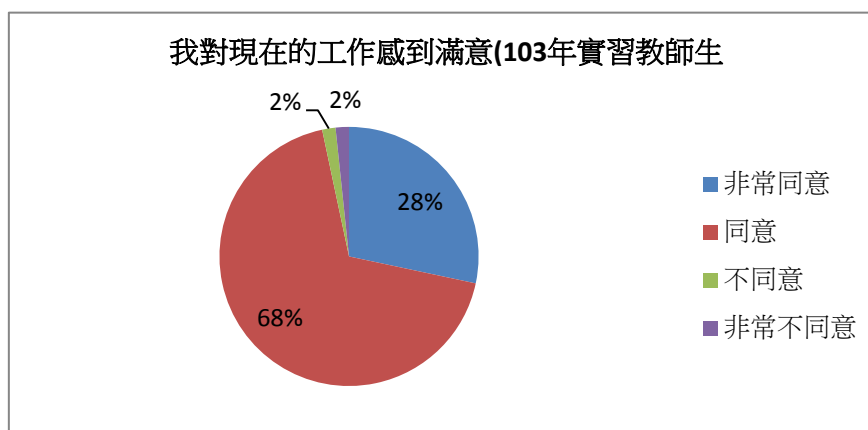
※104年實習教師(生)

	非常同意	同意	不同意	非常不同意	總計
人數	14	25	5	1	45
比率	31.11%	55.56%	11.11%	2.22%	100.00%



※103 年實習教師(生)

	非常同意	同意	不同意	非常不同意	總計
人數	17	41	1	1	60
比率	28.3%	68.3%	1.7%	1.7%	100.0%

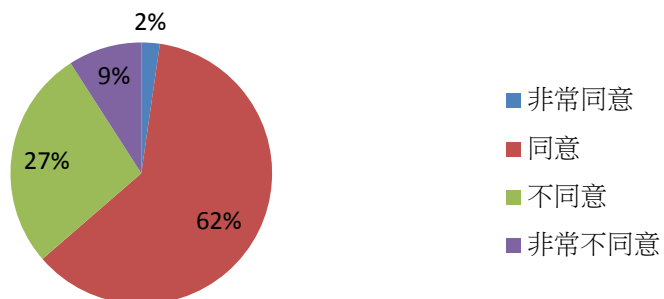


(三)師培中心修讀課程可以提供我工作所需的重要知能?

※104 年實習教師(生)

	非常同意	同意	不同意	非常不同意	總計
人數	1	27	12	4	44
比率	2.27%	61.36%	27.27%	9.09%	100.00%

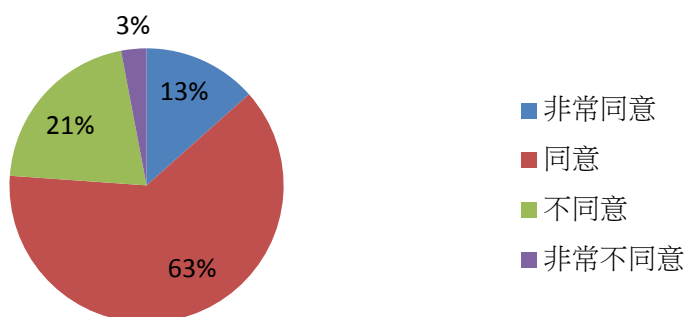
師培中心修讀課程可以提供我工作所需的重要知能(104實習教師生)



※103 年實習教師(生)

	非常同意	同意	不同意	非常不同意	總計
人數	9	42	14	2	67
比率	13.4%	62.7%	20.9%	3.0%	100.0%

師培中心修讀課程可以提供我工作所需的重要知能(103年實習教師生)

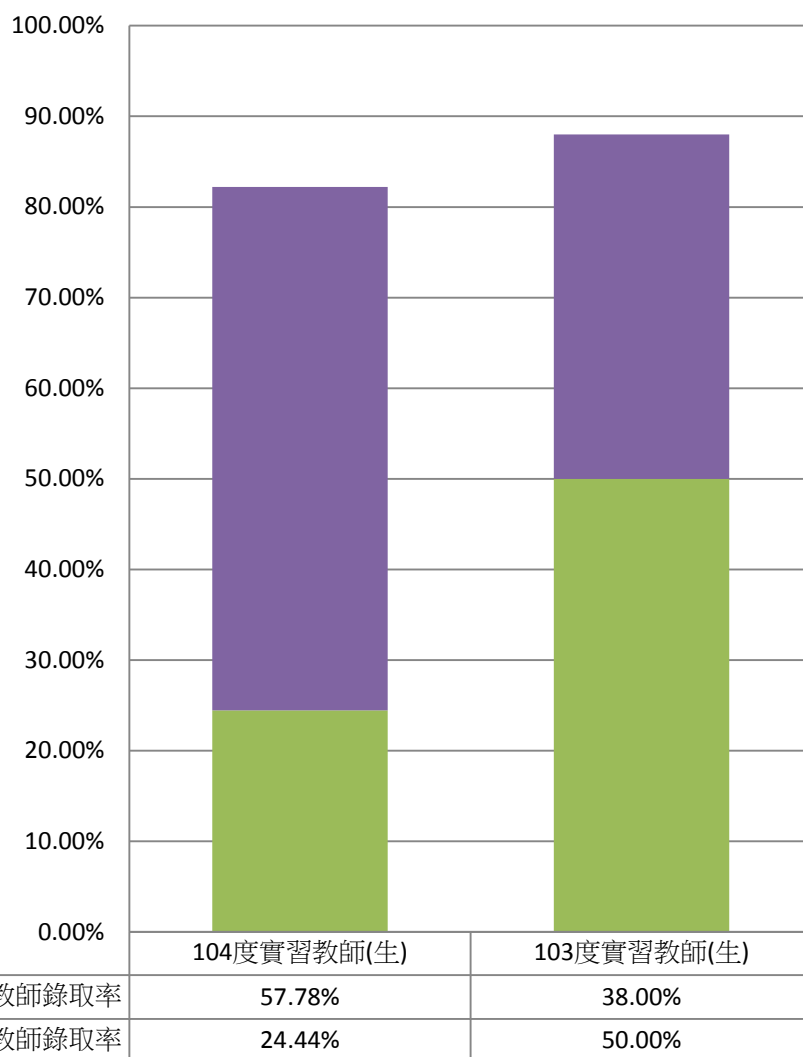


貳、教師甄試錄取情形

一、教師甄試錄取率：

	104 度實習教師(生)	103 度實習教師 (生)
實習教師(生)人數	77	98
取得教師證人數	67	92
報考教甄人數	45	50
正式教師人數	11	25
正式教師錄取率	24.44%	50.00%
代理教師人數	26	19
代理教師錄取率	57.78%	38.00%
總考取人數	37	43
總錄取率	82.22%	88.00%

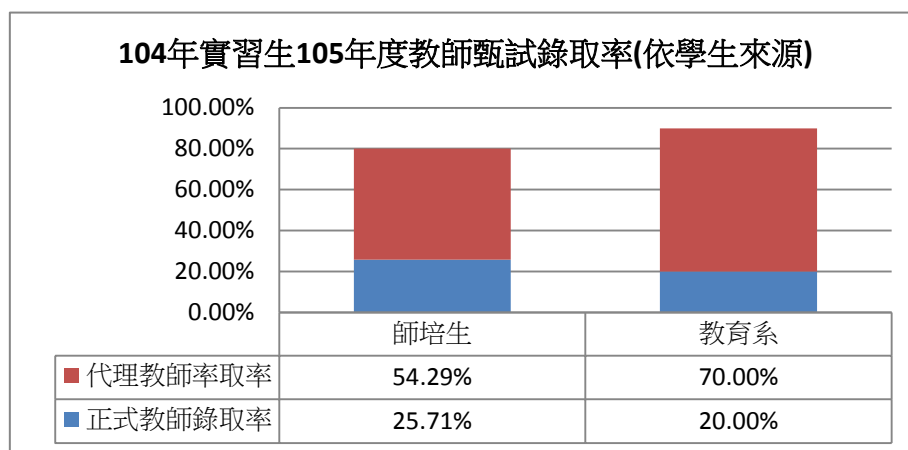
103及104年實習生105年度教師甄試錄取率



二、依學生來源分析：

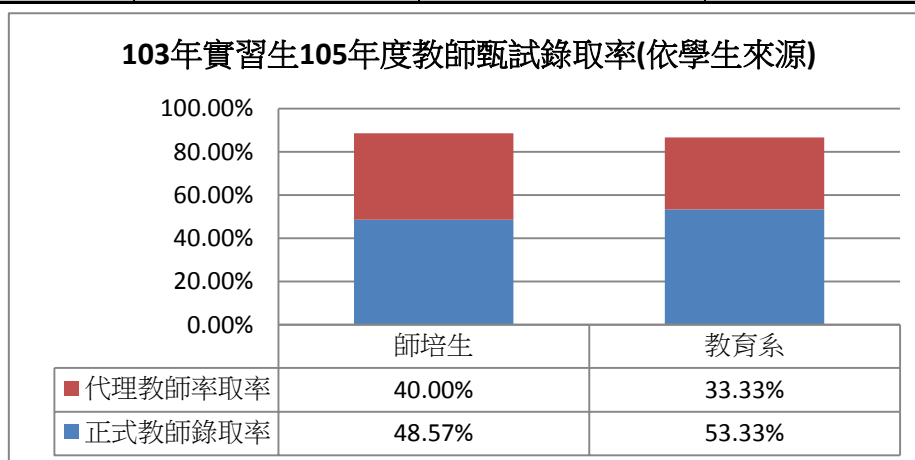
※104 年實習教師(生)

	師培生	教育系	總計
報考教甄人數	35	10	45
正式教師人數	9	2	11
正式教師錄取率	25.71%	20.00%	24.44%
代理教師人數	19	7	26
代理教師率取率	54.29%	70.00%	57.78%
總錄取率	80.00%	90.00%	82.22%



※103 年實習教師(生)

	師培生	教育系	總計
報考教甄人數	35	15	50
正式教師人數	17	8	25
正式教師錄取率	48.57%	53.33%	50.00%
代理教師人數	14	5	19
代理教師率取率	40.00%	33.33%	38.00%
總錄取率	88.57%	86.67%	88.00%

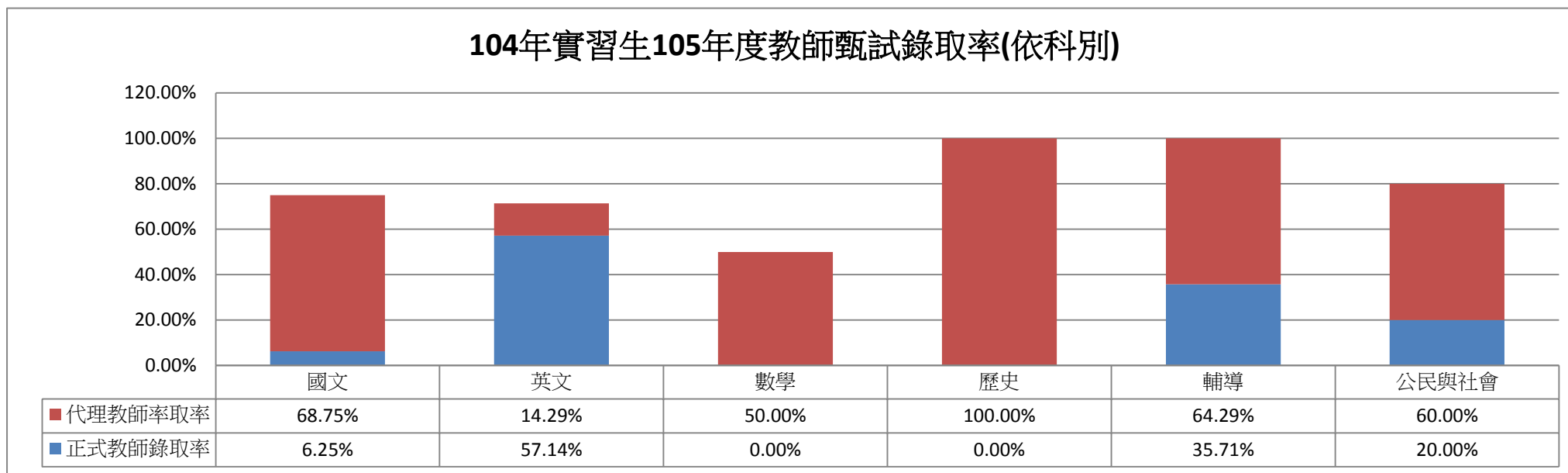


三、依科別分析：

※104年實習教師(生)

	國文	英文	數學	歷史	輔導	公民與社會	商業經營科	國際貿易科	總計
報考教甄人數	16	7	2	1	14	5	0	0	45
正式教師人數	1	4	0	0	5	1	0	0	11
正式教師錄取率	6.25%	57.14%	0.00%	0.00%	35.71%	20.00%	0.00%	0.00%	24.44%
代理教師人數	11	1	1	1	9	3	0	0	26
代理教師率取率	68.75%	14.29%	50.00%	100.00%	64.29%	60.00%	0.00%	0.00%	57.78%
總錄取率	75.00%	71.43%	50.00%	100.00%	100.00%	80.00%	0.00%	0.00%	82.22%

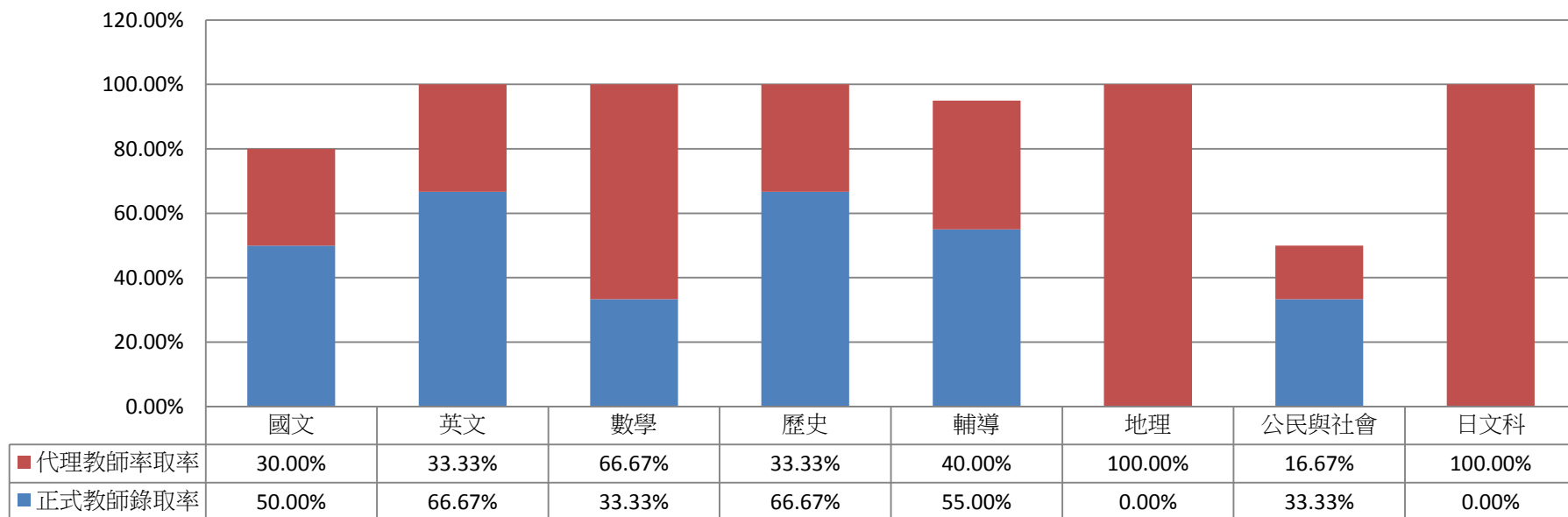
104年實習生105年度教師甄試錄取率(依科別)



※103年實習教師(生)

	國文	英文	數學	歷史	輔導	地理	公民與社會	日文	總計
報考教甄人數	10	6	3	3	20	1	6	1	50
正式教師人數	5	4	1	2	11	0	2	0	25
正式教師錄取率	50.00%	66.67%	33.33%	66.67%	55.00%	0.00%	33.33%	0.00%	50.00%
代理教師人數	3	2	2	1	8	1	1	1	19
代理教師率取率	30.00%	33.33%	66.67%	33.33%	40.00%	100.00%	16.67%	100.00%	38.00%
總錄取率	80.00%	100.00%	100.00%	100.00%	95.00%	100.00%	50.00%	100.00%	88.00%

103年實習生105年度教師甄試錄取率(依科別)

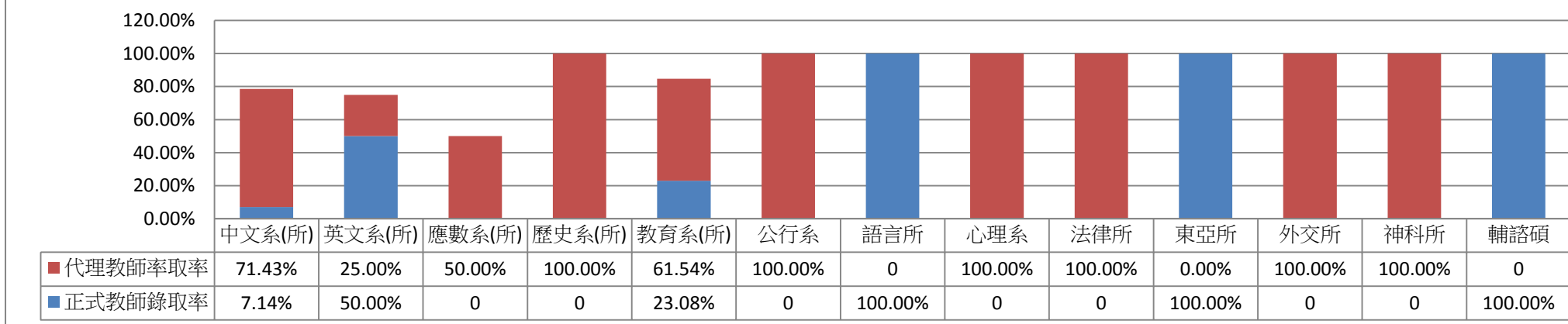


四、依學生系所分析：

※104年實習教師(生)

	中文系 (所)	英文系 (所)	應數系 (所)	歷史系 (所)	教育系 (所)	公行系	語言所	心理系	法律所	東亞所	外交所	神科所	輔諮碩	台文所
報考教甄人數	14	4	2	1	13	1	2	1	1	1	1	1	2	1
正式教師人數	1	2	0	0	3	0	2	0	0	1	0	0	2	0
正式教師錄取率	7.14%	50.00%	0	0	23.08%	0	100.00%	0	0	100.00%	0	0	100.00%	0
代理教師人數	10	1	1	1	8	1	0	1	1	0	1	1	0	0
代理教師錄取率	71.43%	25.00%	50.00%	100.00%	61.54%	100.00%	0	100.00%	100.00%	0.00%	100.00%	100.00%	0	0
總錄取率	78.57%	75.00%	50.00%	100.00%	84.62%	100.00%	100.00%	100.00%	100.00%	100.00%	100.00%	100.00%	100.00%	0

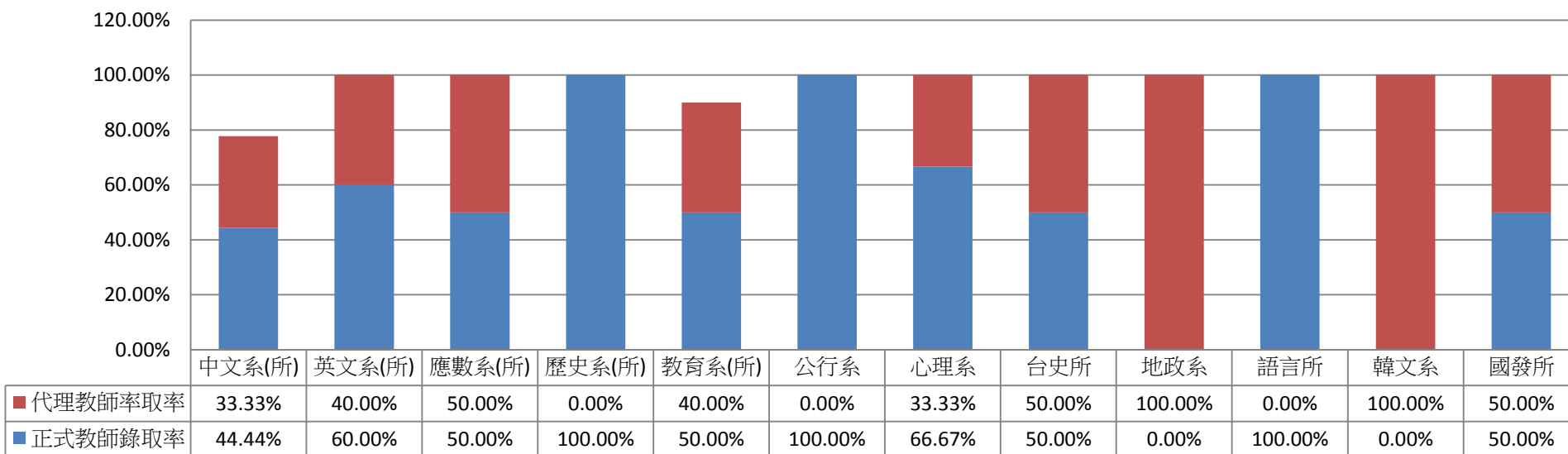
104年實習生105年度教師甄試錄取率(依系所)



※103年實習教師(生)

	中文系 (所)	英文系 (所)	應數系 (所)	歷史系 (所)	教育系 (所)	公行系	心理系	台史所	地政系	語言所	韓文系	國發所	民族所	經濟所
報考教甄人數	9	5	2	1	20	1	3	2	1	1	1	2	1	1
正式教師人數	4	3	1	1	10	1	2	1	0	1	0	1	0	0
正式教師錄取率	44.44%	60.00%	50.00%	100.00%	50.00%	100.00%	66.67%	50.00%	0.00%	100.00%	0.00%	50.00%	0	0
代理教師人數	3	2	1	0	8	0	1	1	1	0	1	1	0	0
代理教師率取率	33.33%	40.00%	50.00%	0.00%	40.00%	0.00%	33.33%	50.00%	100.00%	0.00%	100.00%	50.00%	0.00%	0.00%
總錄取率	77.78%	100.00%	100.00%	100.00%	90.00%	100.00%	100.00%	100.00%	100.00%	100.00%	100.00%	100.00%	0.00%	0.00%

103年實習生105年度教師甄試錄取率(依系所)



國立政治大學

105 學年度就業狀況調查—中學組從事教育相關工作情形

調查時間：105 年 8~9 月

調查對象：103 及 104 年實習教師(生)

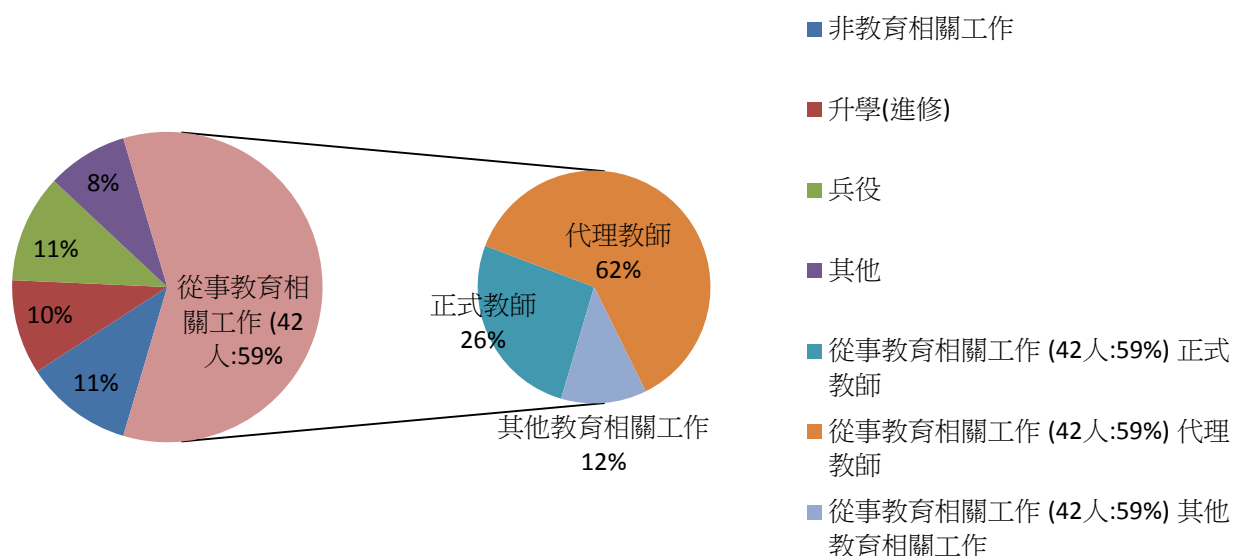
1、104 年實習教師(生)共寄發問卷 77 件，回收 73 件，有效問卷 71 件(中學組 71 件，小學組 0 件)，問卷回收率 92%。

2、103 年實習教師(生)共寄發問卷 98 件，回收 89 件，有效問卷 88 件(中學組 88 件，小學組 0 件)，問卷回收率 90.8%。

壹、104 年度實習教師(生)

	非教育 相關工 作	升學(進修)	兵役	其他	從事教育相關工作 (42 人:59%)			總計
					正式教師	代理教師	其他教育 相關工作	
人數	8	7	8	6	11	26	5	71
比率	11.27%	9.86%	11.27%	8.45%	15.49%	36.62%	7.04%	100.0%

104 實習教師就業狀況(相關工作類別比例分析)



貳、103 年度實習教師(生)

	非教育 相關工 作	升學(進修)	兵役	其他	從事教育相關工作 (57人;64%)			總計
					正式教師	代理教師	其他教育 相關工作	
人數	10	17	3	1	20	23	14	88
比率	11.3%	19.3%	3.4%	1.1%	22.7%	26.1%	15.9%	100.0%

103實習教師就業狀況(相關工作類別比例分析)

