

# 國立政治大學

## 104 年度實習教師(生)就業狀況調查暨教師甄試錄取情形

調查時間:104 年 8~9 月

調查對象:102 及 103 年實習教師(生)

1、103 年實習教師(生)共寄發問卷 98 件，回收 89 件，有效問卷 89 件(中學組 89 件，小學組 0 件)，問卷回收率 90.8%。

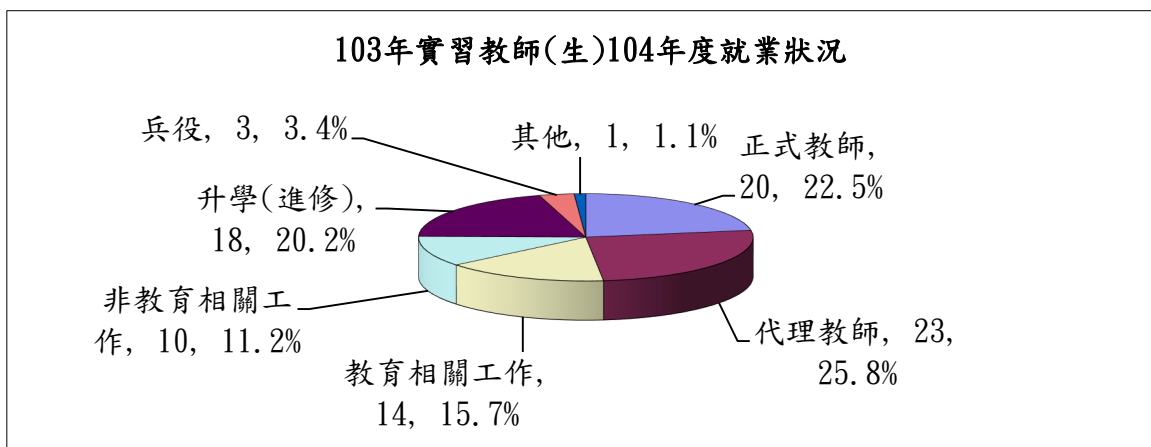
2、102 年實習教師(生)共寄發問卷 75 件，回收 66 件，有效問卷 66 件(中學組 62 件，小學組 4 件)，問卷回收率 88.0%。

### 壹、就業概況及工作滿意度

#### 一、就業概況

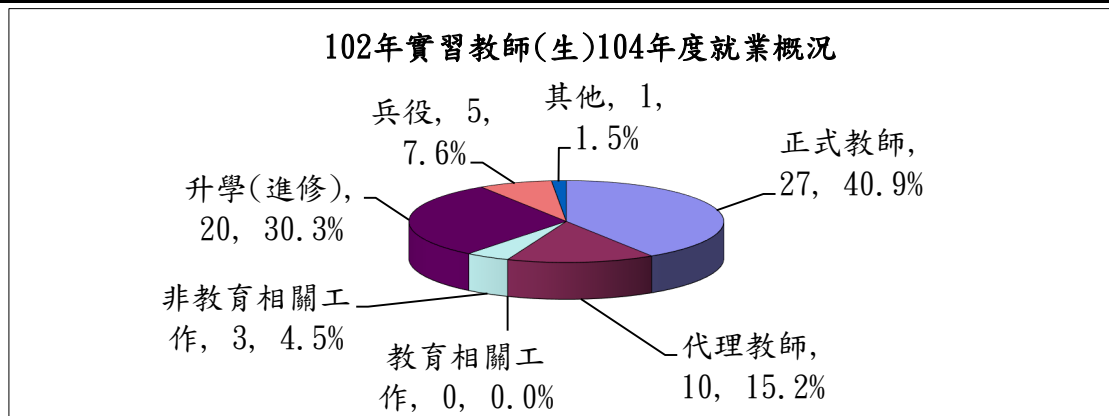
##### ※103 年度實習教師(生)

	正式教師	代理教師	教育相關工作	非教育相關工作	升學(進修)	兵役	其他	總計
人數	20	23	14	10	18	3	1	89
比率	22.5%	25.8%	15.7%	11.2%	20.2%	3.4%	1.1%	100.0%



##### ※102 年度實習教師(生)

	正式教師	代理教師	教育相關工作	非教育相關工作	升學(進修)	兵役	其他	總計
人數	27	10	0	3	20	5	1	66
比率	40.9%	15.2%	0.0%	4.5%	30.3%	7.6%	1.5%	100.0%



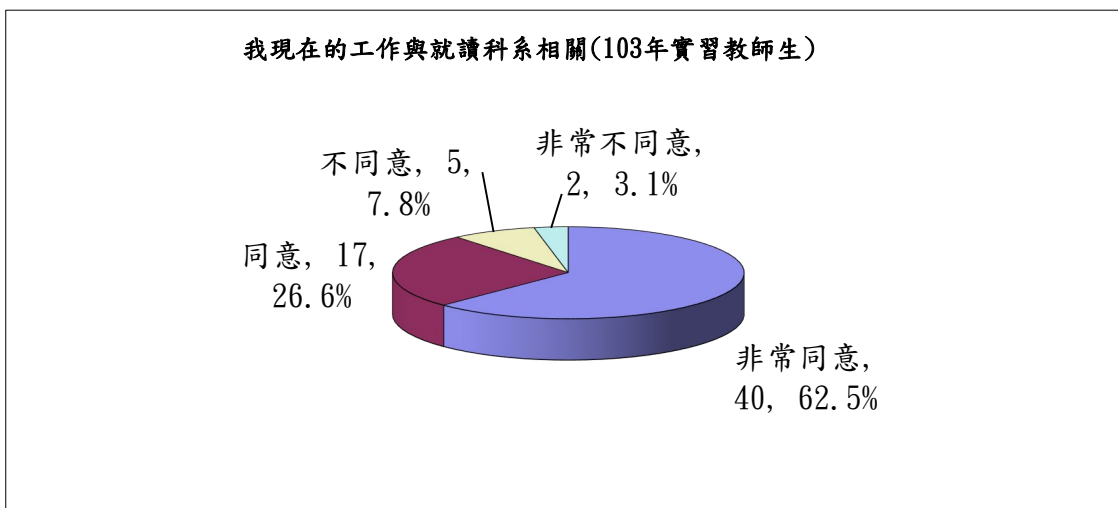
## 二、工作滿意度

此項目調查對象部份為教育系學生，渠等表示未曾修讀師培中心之課程，故第(三)題未予填答。

### (一) 我現在的工作與就讀科系相關？

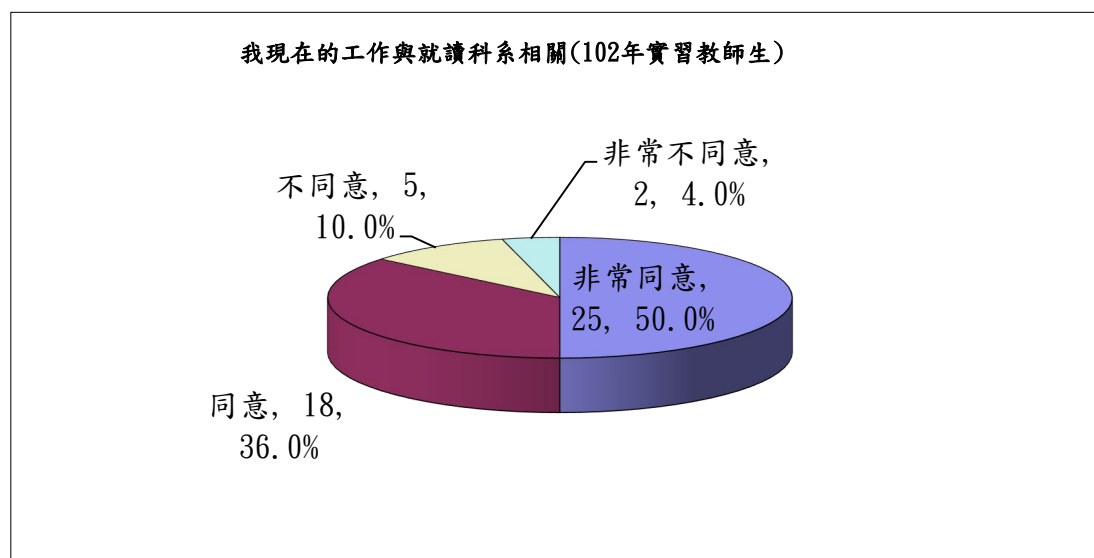
#### ※103 年實習教師(生)

	非常同意	同意	不同意	非常不同意	總計
人數	40	17	5	2	64
比率	62.5%	26.6%	7.8%	3.1%	100.0%



#### ※102 年實習教師(生)

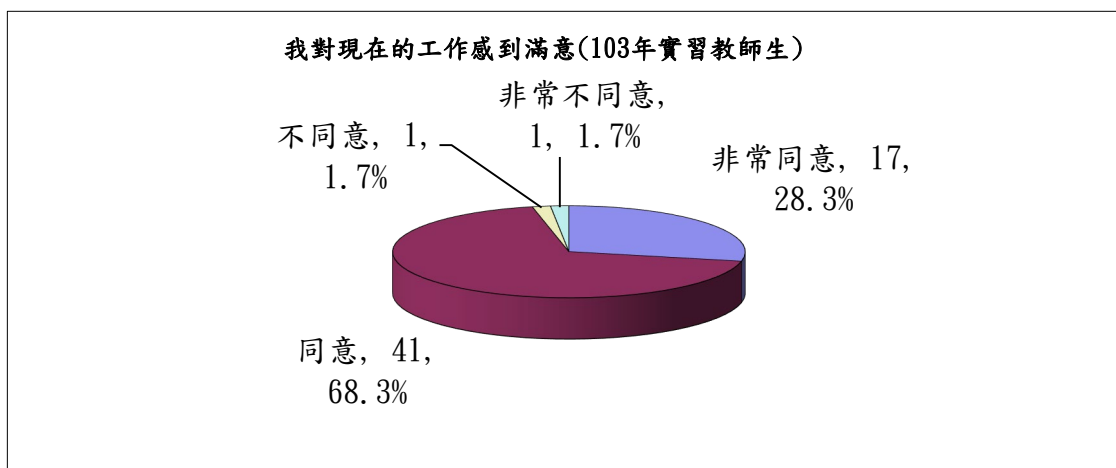
	非常同意	同意	不同意	非常不同意	總計
人數	25	18	5	2	50
比率	50.0%	36.0%	10.0%	4.0%	100.0%



## (二) 我對現在的工作感到滿意?

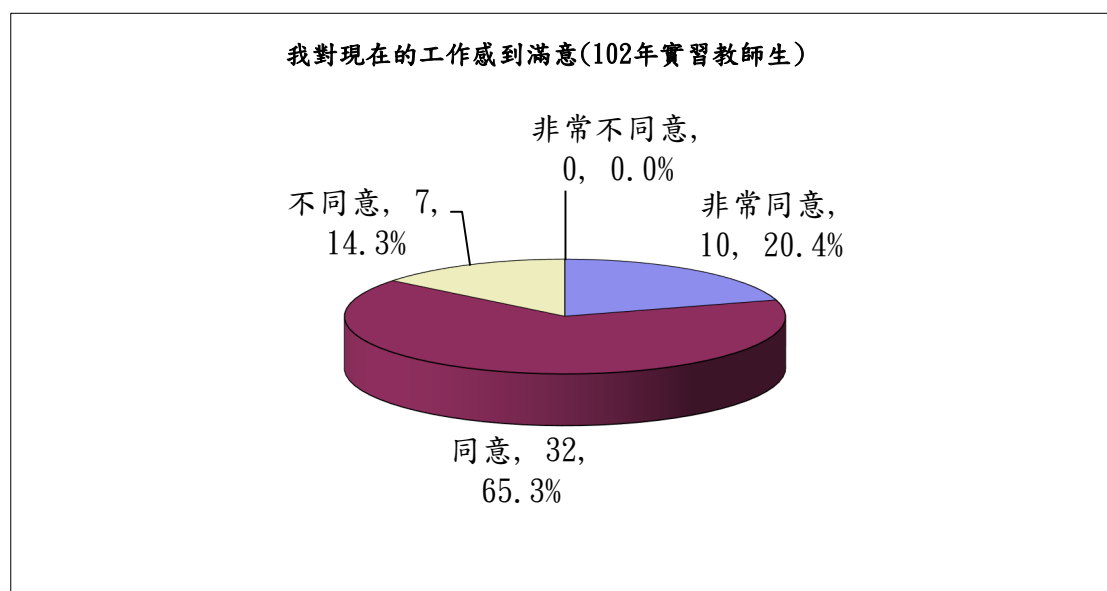
### ※103年實習教師(生)

	非常同意	同意	不同意	非常不同意	總計
人數	17	41	1	1	60
比率	28.3%	68.3%	1.7%	1.7%	100.0%



### ※102年實習教師(生)

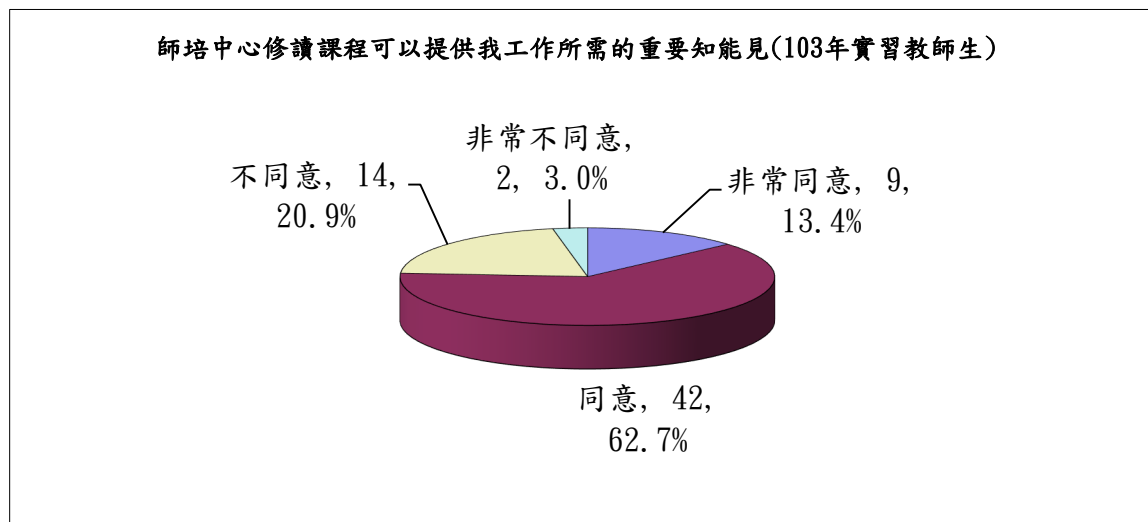
	非常同意	同意	不同意	非常不同意	總計
人數	10	32	7	0	49
比率	20.4%	65.3%	14.3%	0.0%	100.0%



### (三)師培中心修讀課程可以提供我工作所需的重要知能?

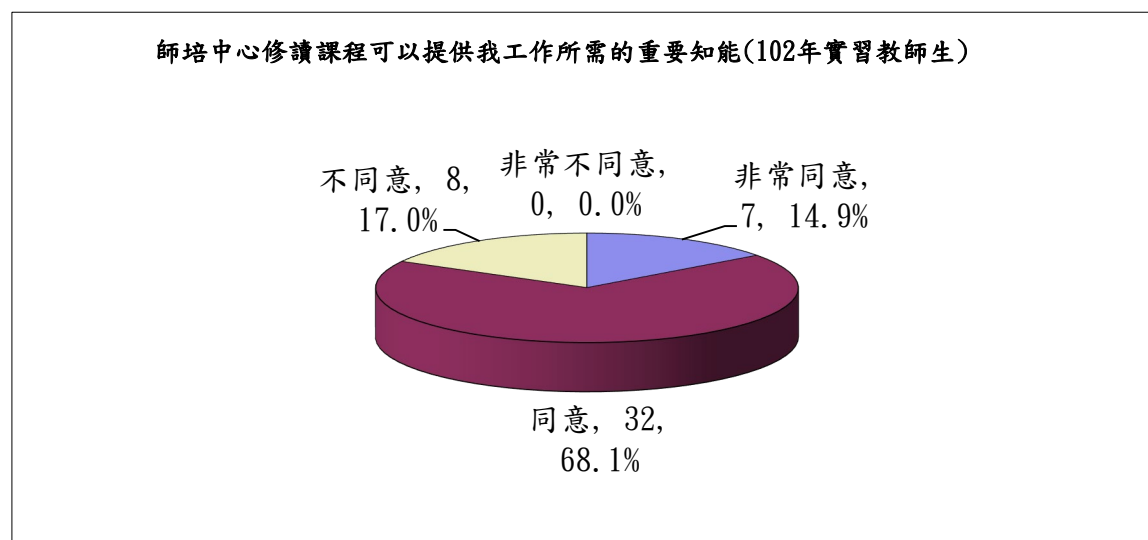
#### ※103 年實習教師(生)

	非常同意	同意	不同意	非常不同意	總計
人數	9	42	14	2	67
比率	13.4%	62.7%	20.9%	3.0%	100.0%



#### ※102 年實習教師(生)

	非常同意	同意	不同意	非常不同意	總計
人數	7	32	8	0	47
比率	14.9%	68.1%	17.0%	0.0%	100.0%

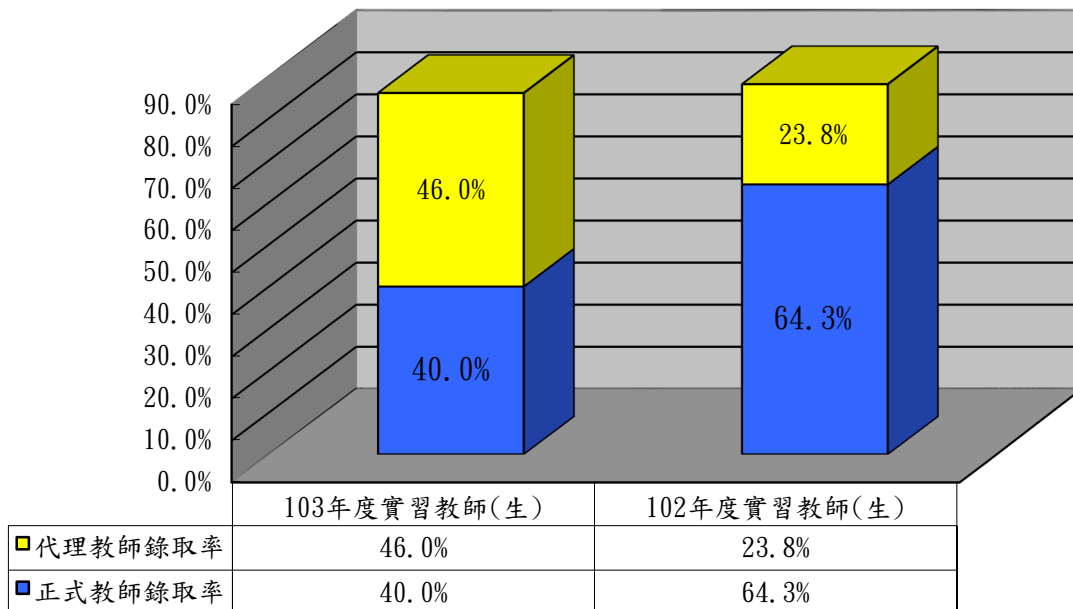


## 貳、教師甄試錄取情形

### 一、教師甄試錄取率：

	103 年度實習教師 (生)	102 年度實習教師 (生)
實習教師(生)人數	98	75
取得教師證人數	92	69
報考教甄人數	50	42
正式教師人數	20	27
正式教師錄取率	40.0%	64.3%
代理教師人數	23	10
代理教師錄取率	46.0%	23.8%
總考取人數	43	37
總錄取率	86.0%	88.1%

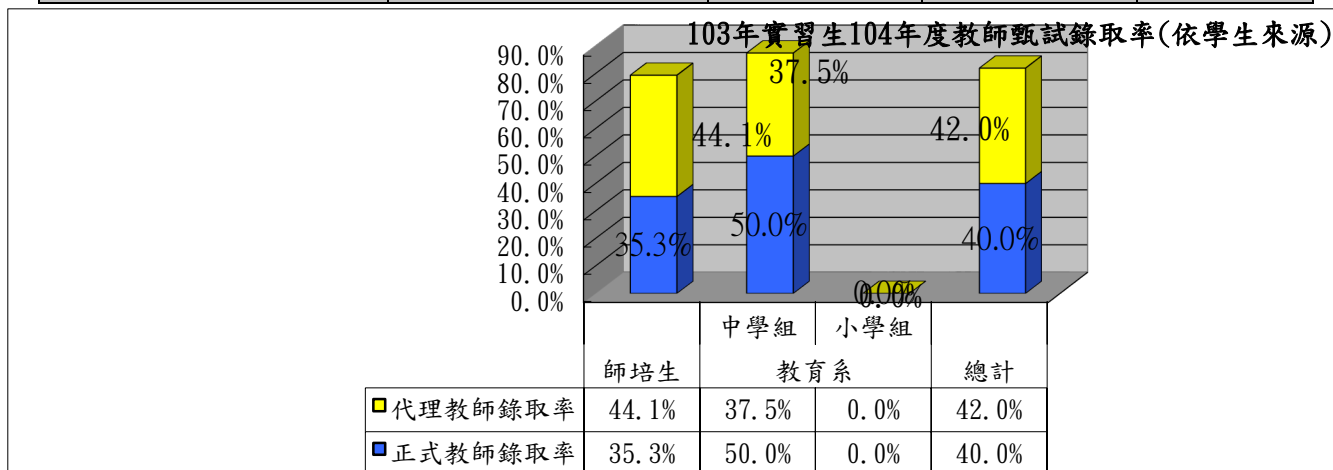
102及103年實習生104年度教師甄試錄取率



## 二、依學生來源分析：

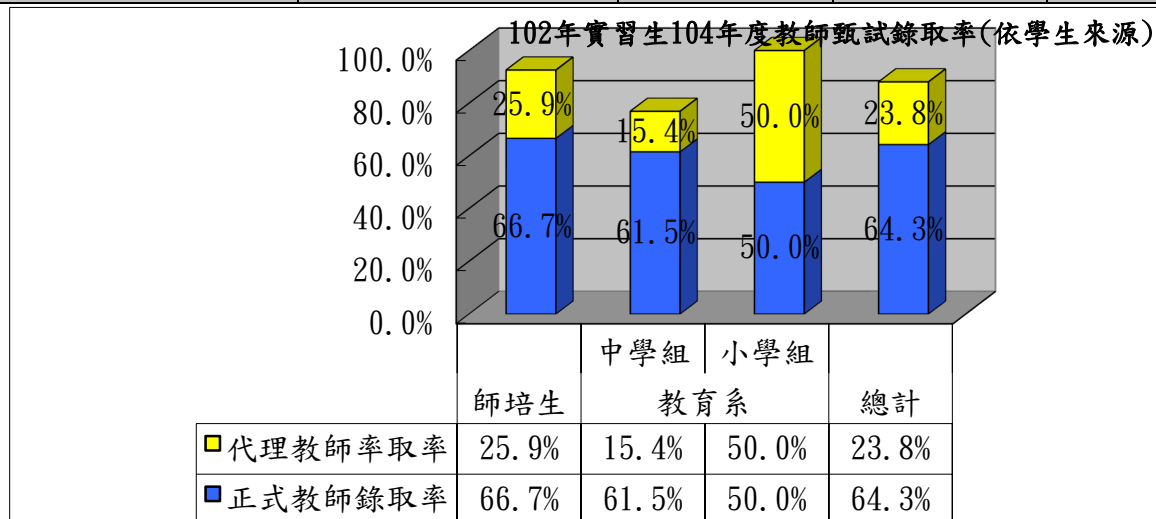
### ※103 年實習教師(生)

	師培生	教育系		總計
		中學組	小學組	
報考教甄人數	34	16	0	50
正式教師人數	12	8	0	20
正式教師錄取率	35.3%	50.0%	0.0%	40.0%
代理教師人數	15	6	0	21
代理教師錄取率	44.1%	37.5%	0.0%	42.0%
<b>總錄取率</b>	<b>79.4%</b>	<b>87.5%</b>	<b>0.0%</b>	<b>82.0%</b>



### ※102 年實習教師(生)

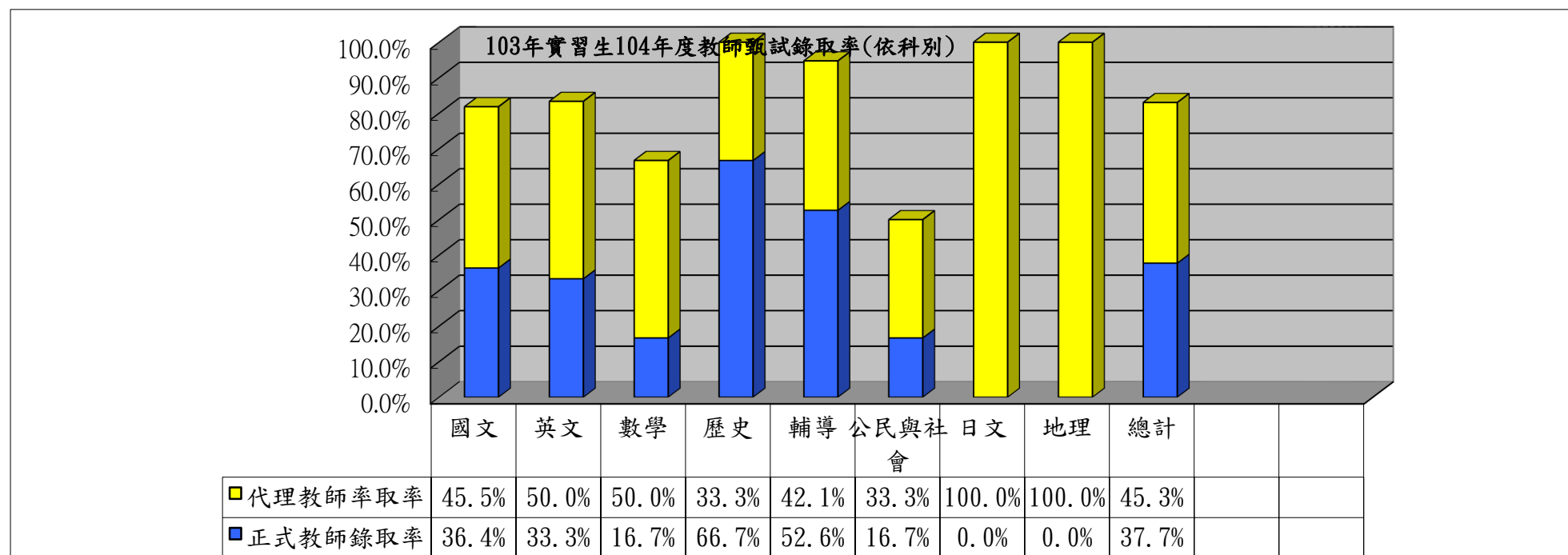
	師培生	教育系		總計
		中學組	小學組	
報考教甄人數	27	13	2	42
正式教師人數	18	8	1	27
正式教師錄取率	66.7%	61.5%	50.0%	64.3%
代理教師人數	7	2	1	10
代理教師錄取率	25.9%	15.4%	50.0%	23.8%
<b>總錄取率</b>	<b>92.6%</b>	<b>76.9%</b>	<b>100.0%</b>	<b>88.1%</b>



三、依科別分析：

※103年實習教師(生)

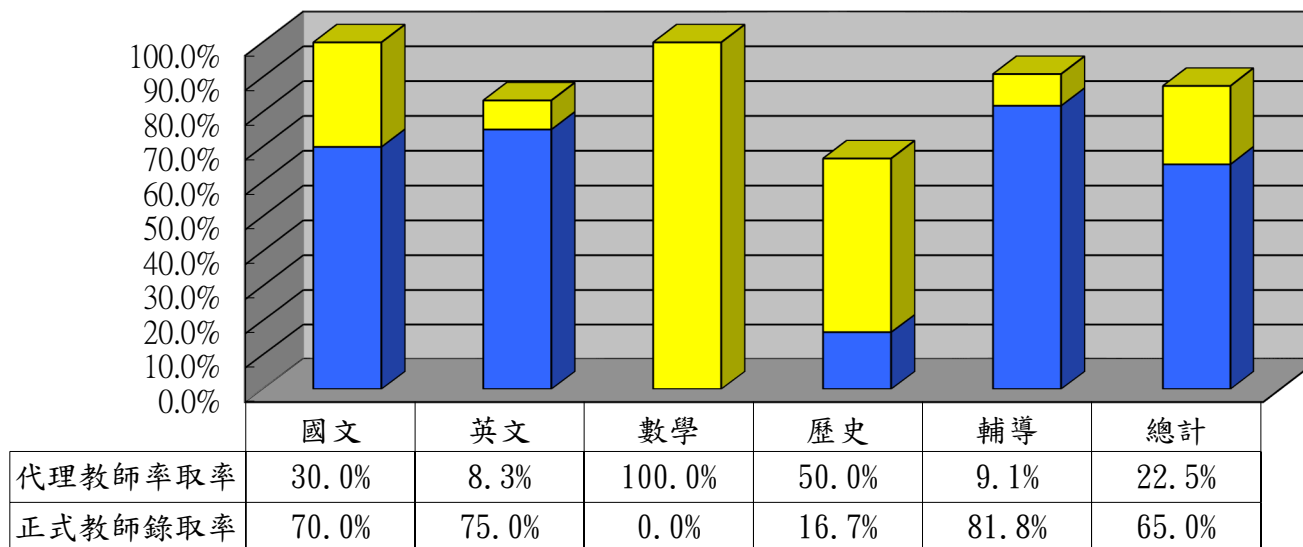
	國文	英文	數學	歷史	輔導	公民與社會	日文	地理	總計
報考教甄人數	11	6	6	3	19	6	1	1	53
正式教師人數	4	2	1	2	10	1	0	0	20
正式教師錄取率	36.4%	33.3%	16.7%	66.7%	52.6%	16.7%	0.0%	0.0%	37.7%
代理教師人數	5	3	3	1	8	2	1	1	24
代理教師率取率	45.5%	50.0%	50.0%	33.3%	42.1%	33.3%	100.0%	100.0%	45.3%
<b>總錄取率</b>	<b>81.8%</b>	<b>83.3%</b>	<b>66.7%</b>	<b>100.0%</b>	<b>94.7%</b>	<b>50.0%</b>	<b>100.0%</b>	<b>100.0%</b>	<b>83.0%</b>



※102年實習教師(生)

	國文	英文	數學	歷史	輔導	總計
報考教甄人數	10	12	1	6	11	40
正式教師人數	7	9	0	1	9	26
正式教師錄取率	70.0%	75.0%	0.0%	16.7%	81.8%	65.0%
代理教師人數	3	1	1	3	1	9
代理教師率取率	30.0%	8.3%	100.0%	50.0%	9.1%	22.5%
總錄取率	100.0%	83.3%	100.0%	66.7%	90.9%	87.5%

102年實習生104年度教師甄試錄取率(依科別)



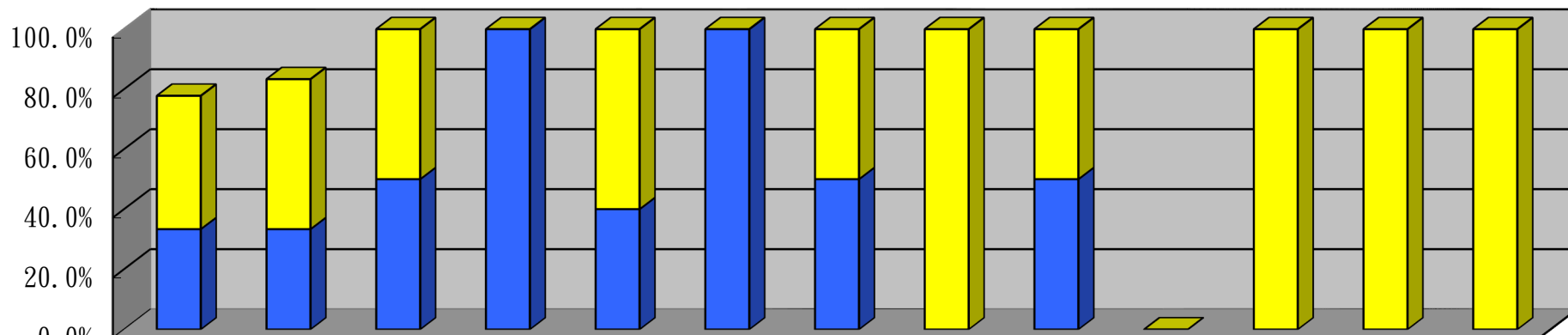


四、依學生系所分析：

※103年實習教師(生)

	中文系 (所)	英文系 (所)	應數系	歷史系	教育系	公行所	台史所	韓文系	心理系	經濟系	國發所	民族所	地政系
報考教甄人數	9	6	2	1	5	1	2	1	2	1	2	1	1
正式教師人數	3	2	1	1	2	1	1	0	1	0	0	0	0
正式教師錄取率	33.3%	33.3%	50.0%	100.0%	40.0%	100.0%	50.0%	0.0%	50.0%	0.0%	0.0%	0.0%	0.0%
代理教師人數	4	3	1	0	3	0	1	1	1	0	2	1	1
代理教師率取率	44.4%	50.0%	50.0%	0.0%	60.0%	0.0%	50.0%	100.0%	50.0%	0.0%	100.0%	100.0%	100.0%
總錄取率	77.8%	83.3%	100.0%	100.0%	100.0%	100.0%	100.0%	100.0%	100.0%	0.0%	100.0%	100.0%	100.0%

103年實習生104年度教師甄試錄取率(依系所)

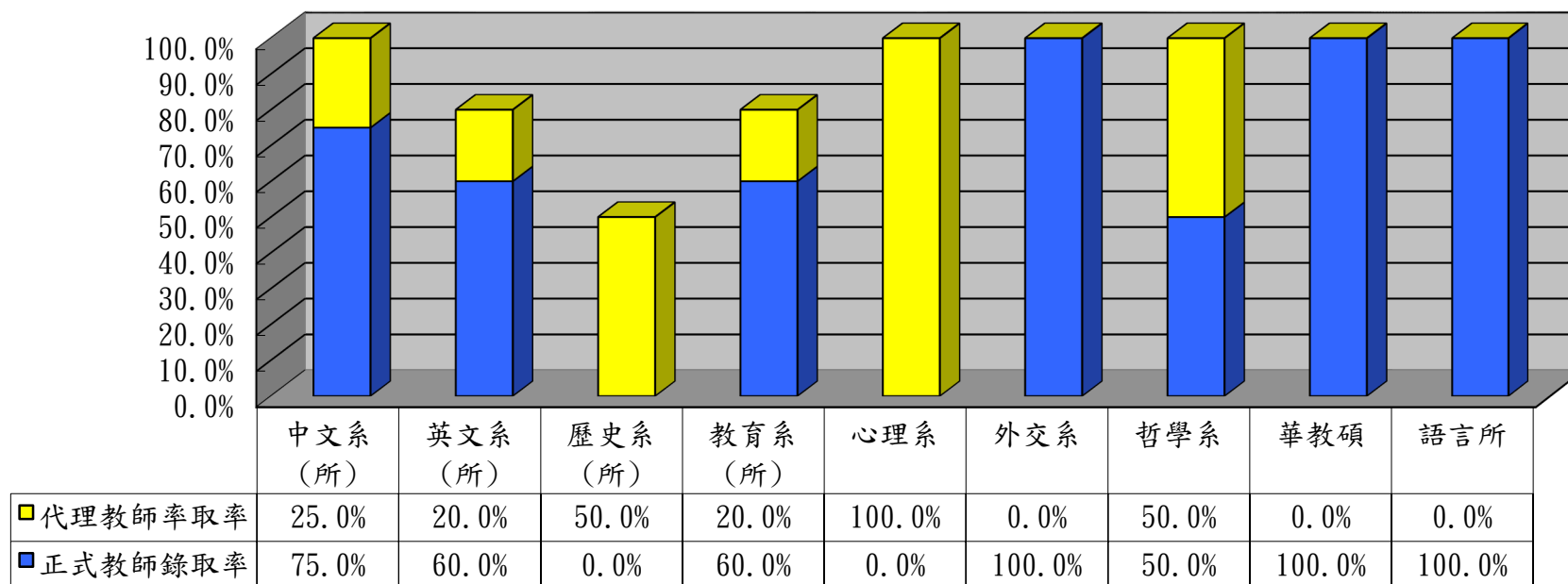


	中文系 (所)	英文系 (所)	應數系	歷史系	教育系	公行所	台史所	韓文系	心理系	經濟系	國發所	民族所	地政系
代理教師率取率	44.4%	50.0%	50.0%	0.0%	60.0%	0.0%	50.0%	100.0%	50.0%	0.0%	100.0%	100.0%	100.0%
正式教師錄取率	33.3%	33.3%	50.0%	100.0%	40.0%	100.0%	50.0%	0.0%	50.0%	0.0%	0.0%	0.0%	0.0%

※102年實習教師(生)

	中文系 (所)	英文系 (所)	歷史系 (所)	教育系 (所)	心理系	外交系	哲學系	華教碩	語言所
報考教甄人數	8	5	2	15	1	1	2	1	2
正式教師人數	6	3	0	9	0	1	1	1	2
正式教師錄取率	75.0%	60.0%	0.0%	60.0%	0.0%	100.0%	50.0%	100.0%	100.0%
代理教師人數	2	1	1	3	1	0	1	0	0
代理教師錄取率	25.0%	20.0%	50.0%	20.0%	100.0%	0.0%	50.0%	0.0%	0.0%
總錄取率	100.0%	80.0%	50.0%	80.0%	100.0%	100.0%	100.0%	100.0%	100.0%

102年實習生104年度教師甄試錄取率(依系所)



# 國立政治大學

## 104 學年度就業狀況調查—中學組從事教育相關工作情形

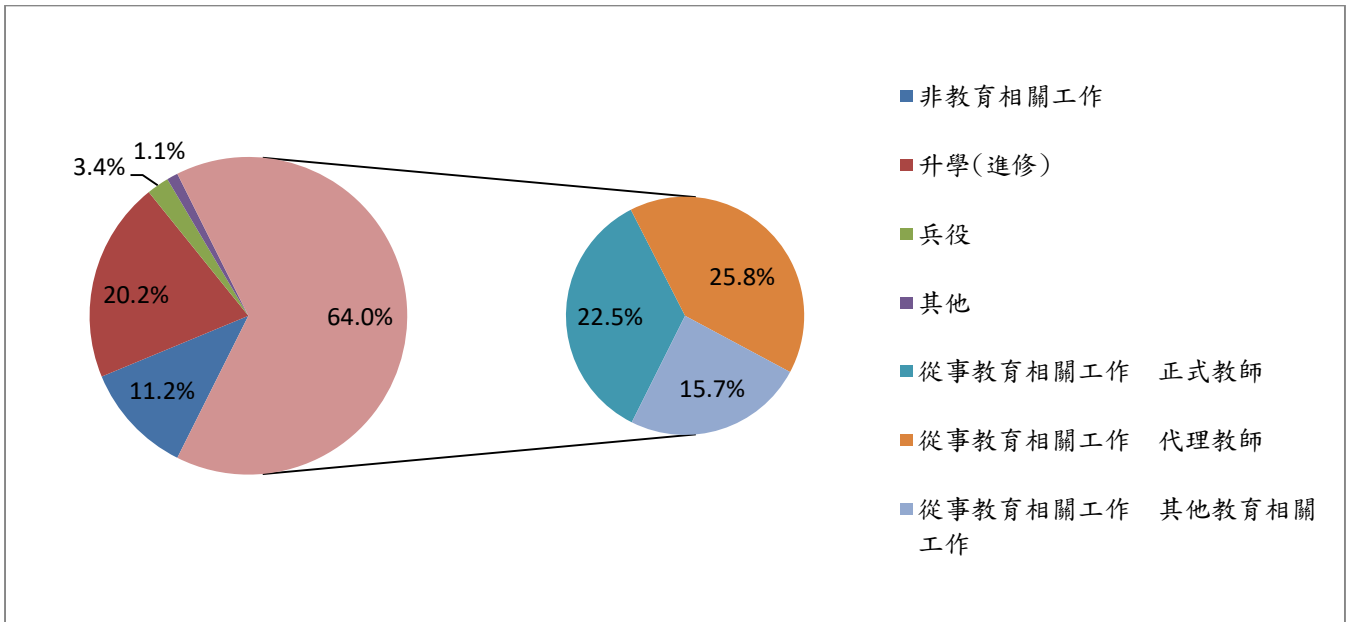
調查時間：104 年 8~9 月

調查對象：102 及 103 年實習教師(生)

- 1、103 年實習教師(生)共寄發問卷 98 件，回收 89 件，有效問卷 88 件(中學組 88 件，小學組 0 件)，問卷回收率 90.8%。
- 2、102 年實習教師(生)共寄發問卷 75 件，回收 66 件，有效問卷 66 件(中學組 62 件，小學組 4 件)，問卷回收率 88.0%。

### 壹、103 年度實習教師(生)

	非教育 相關工 作	升學(進修)	兵役	其他	從事教育相關工作 (46 人；64%)			總計
					正式教師	代理教師	其他教育 相關工作	
人數	10	18	3	1	20	23	14	89
比率	11.2%	20.2%	3.4%	1.1%	22.5%	25.8%	15.7%	100.0%



貳、102 年度實習教師(生)

	非教育 相關工 作	升學(進修)	兵役	其他	從事教育相關工作 (41 人:63%)			總計
					正式教師	代理教師	其他教育 相關工作	
人數	1	20	5	1	26	9	0	62
比率	1.6%	32.3%	8.1%	1.6%	41.9%	14.5%	0.0%	100.0%

