

國立政治大學

103 年度實習教師(生)就業狀況調查暨教師甄試錄取情形

調查時間:103 年 8~9 月

調查對象:101 及 102 年實習教師(生)

1、101 年實習教師(生)共寄發問卷 72 件，回收 66 件，有效問卷 66 件(中學組 57 件，小學組 9 件)，問卷回收率 91.6%。

2、102 年實習教師(生)共寄發問卷 75 件，回收 73 件，有效問卷 73 件(中學組 70 件，小學組 3 件)，問卷回收率 97.3%。

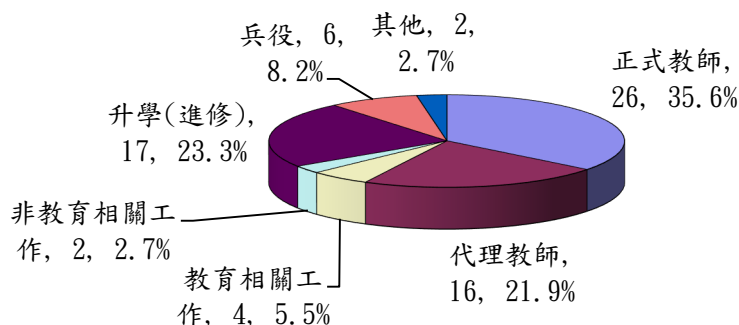
壹、就業概況及工作滿意度

一、就業概況

※102 年度實習教師(生)

	正式教師	代理教師	教育相關工作	非教育相關工作	升學(進修)	兵役	其他	總計
人數	26	16	4	2	17	6	2	73
比率	35.6%	21.9%	5.5%	2.7%	23.3%	8.2%	2.7%	100.0%

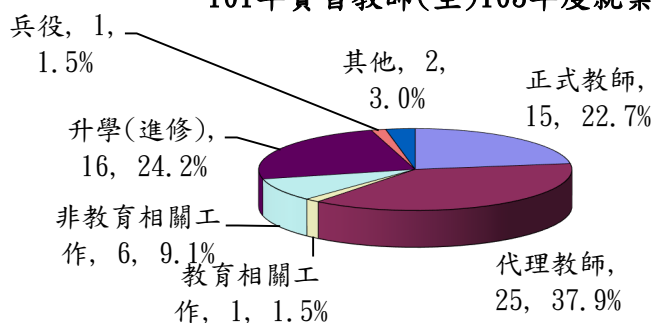
102年實習教師(生)103年度就業狀況



※101 年度實習教師(生)

	正式教師	代理教師	教育相關工作	非教育相關工作	升學(進修)	兵役	其他	總計
人數	15	25	1	6	16	1	2	66
比率	22.7%	37.9%	1.5%	9.1%	24.2%	1.5%	3.0%	100.0%

101年實習教師(生)103年度就業概況



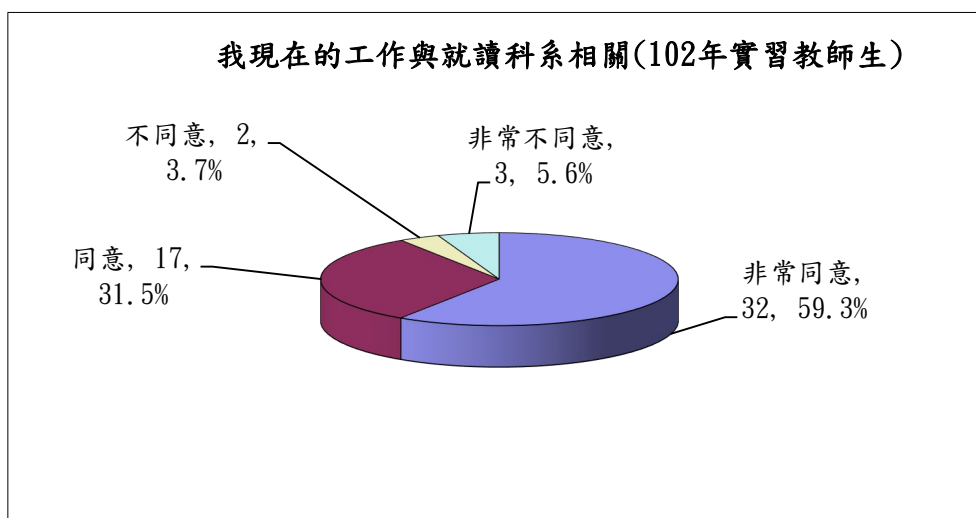
二、工作滿意度

此項目調查對象部份為教育系學生，渠等表示未曾修讀師培中心之課程，故第(三)題未予填答。

(一) 我現在的工作與就讀科系相關？

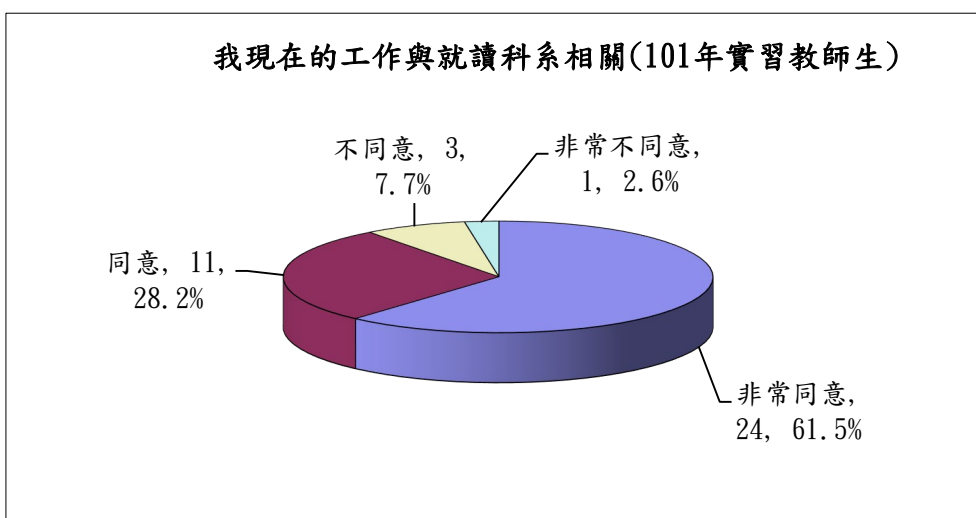
※102年實習教師(生)

	非常同意	同意	不同意	非常不同意	總計
人數	32	17	2	3	54
比率	59.3%	31.5%	3.7%	5.6%	100.0%



※101年實習教師(生)

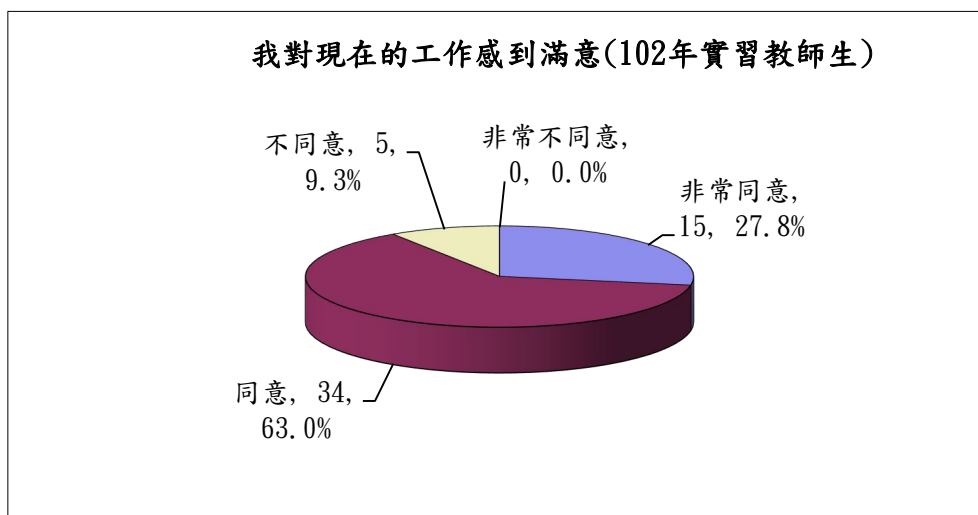
	非常同意	同意	不同意	非常不同意	總計
人數	24	11	3	1	39
比率	61.5%	28.2%	7.7%	2.6%	100.0%



(二) 我對現在的工作感到滿意?

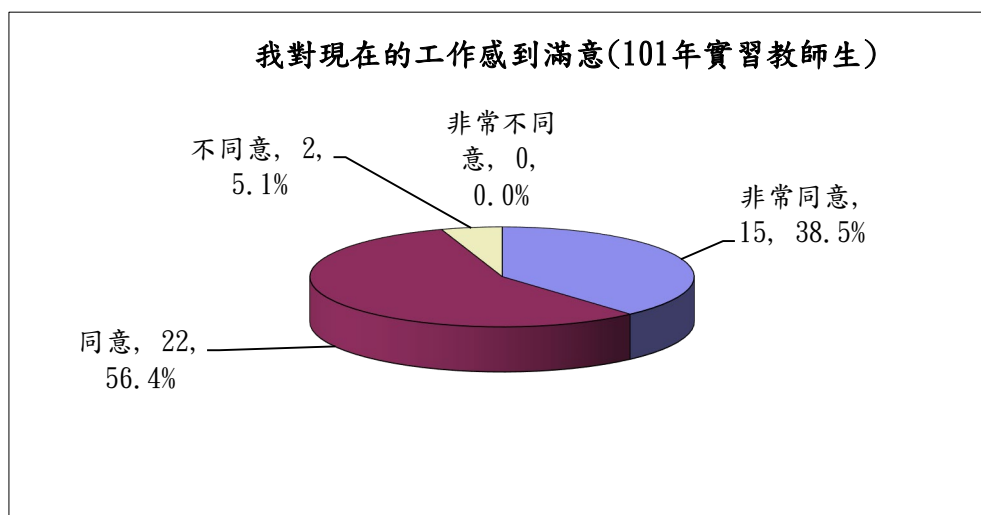
※102 年實習教師(生)

	非常同意	同意	不同意	非常不同意	總計
人數	15	34	5	0	54
比率	27.8%	63.0%	9.3%	0.0%	100.0%



※101 年實習教師(生)

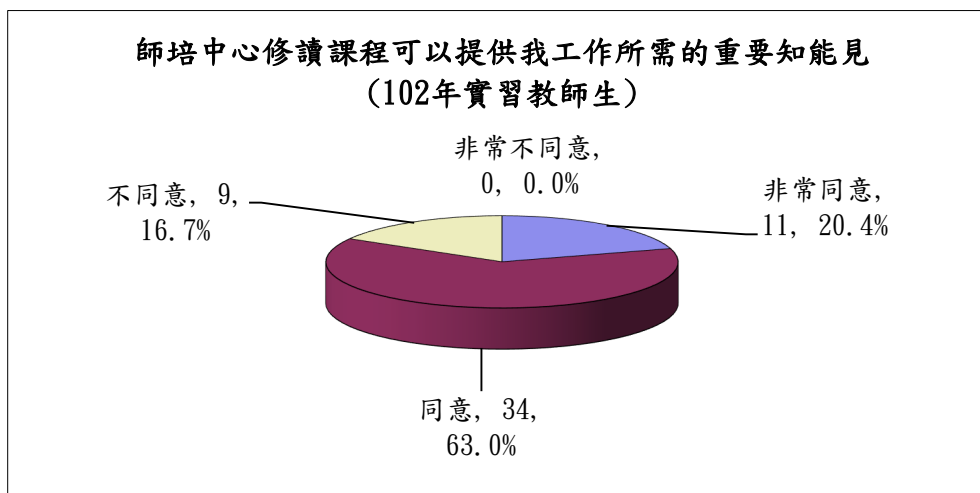
	非常同意	同意	不同意	非常不同意	總計
人數	15	22	2	0	39
比率	38.5%	56.4%	5.1%	0.0%	100.0%



(三)師培中心修讀課程可以提供我工作所需的重要知能?

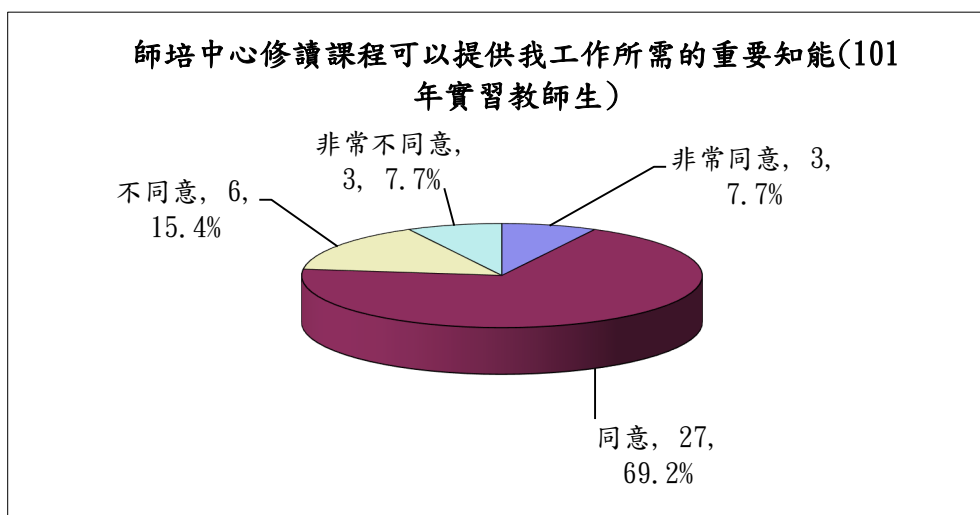
※102 年實習教師(生)

	非常同意	同意	不同意	非常不同意	總計
人數	11	34	9	0	54
比率	20.4%	63.0%	16.7%	0.0%	100.0%



※101 年實習教師(生)

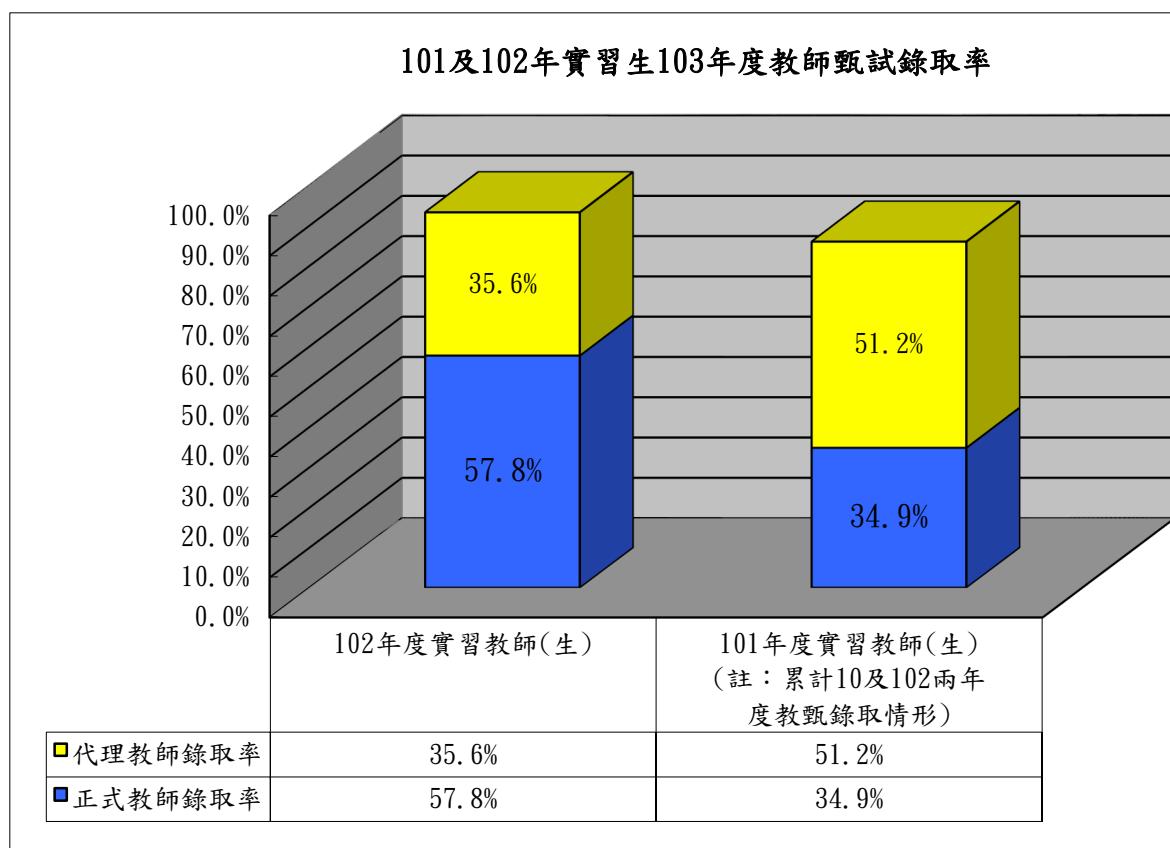
	非常同意	同意	不同意	非常不同意	總計
人數	3	27	6	3	39
比率	7.7%	69.2%	15.4%	7.7%	100.0%



貳、教師甄試錄取情形

一、教師甄試錄取率：

	102 年度實習教師 (生)	101 年度實習教師 (生) (註：累計10及102兩 年度教甄錄取情形)
實習教師(生)人數	75	72
取得教師證人數	69	64
報考教甄人數	45	43
正式教師人數	26	15
正式教師錄取率	57.8%	34.9%
代理教師人數	16	25
代理教師錄取率	35.6%	51.2%
總考取人數	42	37
總錄取率	93.3%	86.0%

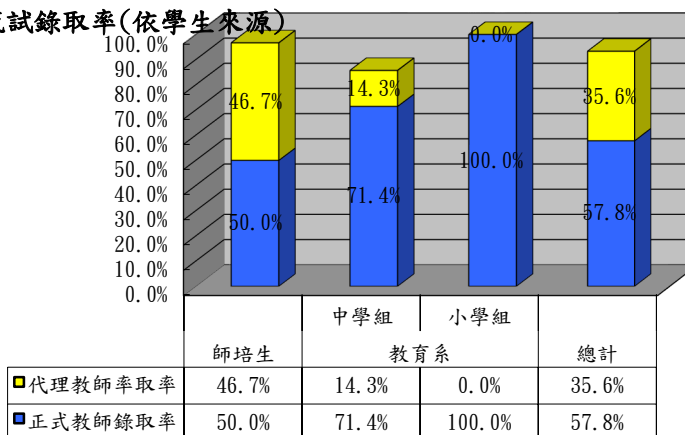


二、依學生來源分析：

※102年實習教師(生)

	師培生	教育系		總計
		中學組	小學組	
報考教甄人數	30	14	1	45
正式教師人數	15	10	1	26
正式教師錄取率	50.0%	71.4%	100.0%	57.8%
代理教師人數	14	2	0	16
代理教師錄取率	46.7%	14.3%	0.0%	35.6%
總錄取率	96.7%	85.7%	100.0%	93.3%

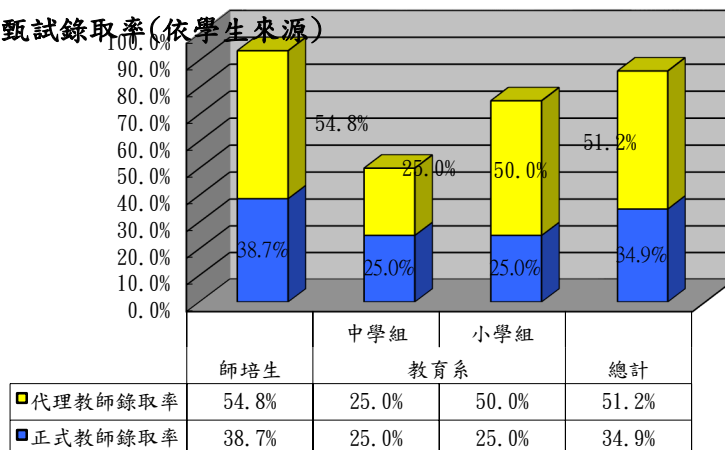
102年實習生103年度教師甄試錄取率(依學生來源)



※101年實習教師(生)

	師培生	教育系		總計
		中學組	小學組	
報考教甄人數	31	4	8	43
正式教師人數	12	1	2	15
正式教師錄取率	38.7%	25.0%	25.0%	34.9%
代理教師人數	17	1	4	22
代理教師錄取率	54.8%	25.0%	50.0%	51.2%
總錄取率	93.5%	50.0%	75.0%	86.0%

101年實習生103年度教師甄試錄取率(依學生來源)

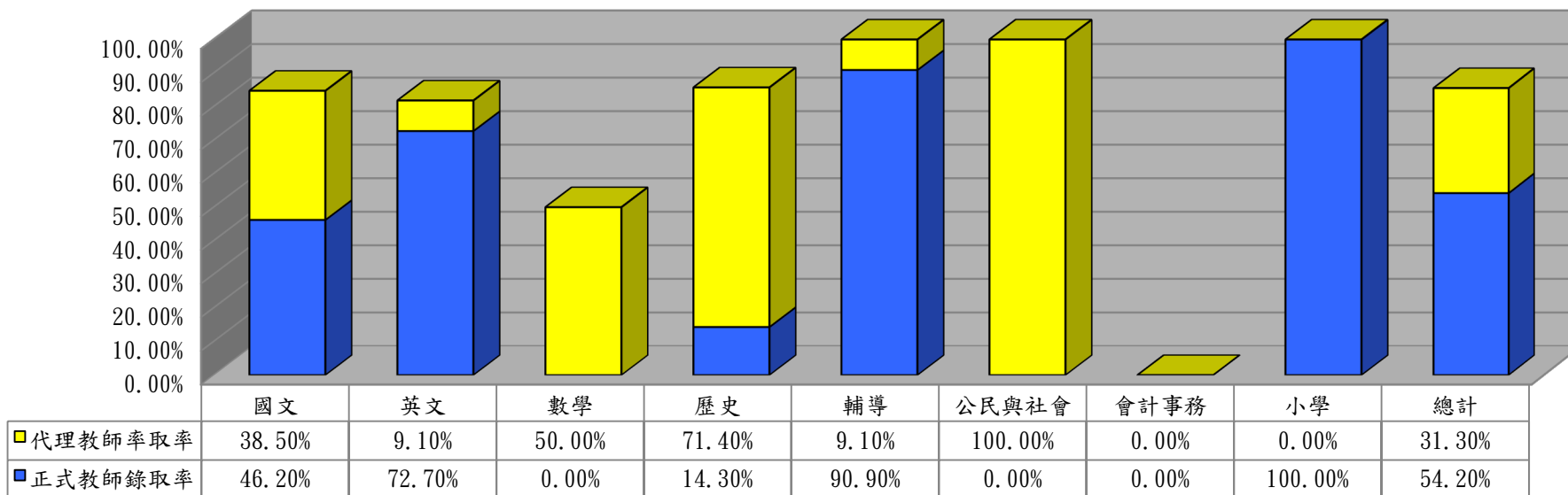


三、依科別分析：

※102年實習教師(生)

	國文	英文	數學	歷史	輔導	公民與社會	會計事務	小學	總計
報考教甄人數	13	11	4	7	11	1	0	1	48
正式教師人數	6	8	0	1	10	0	0	1	26
正式教師錄取率	46.2%	72.7%	0.0%	14.3%	90.9%	0.0%	0.0%	100.0%	54.2%
代理教師人數	5	1	2	5	1	1	0	0	15
代理教師錄取率	38.5%	9.1%	50.0%	71.4%	9.1%	100.0%	0.0%	0.0%	31.3%
總錄取率	84.6%	81.8%	50.0%	85.7%	100.0%	100.0%	0.0%	100.0%	85.4%

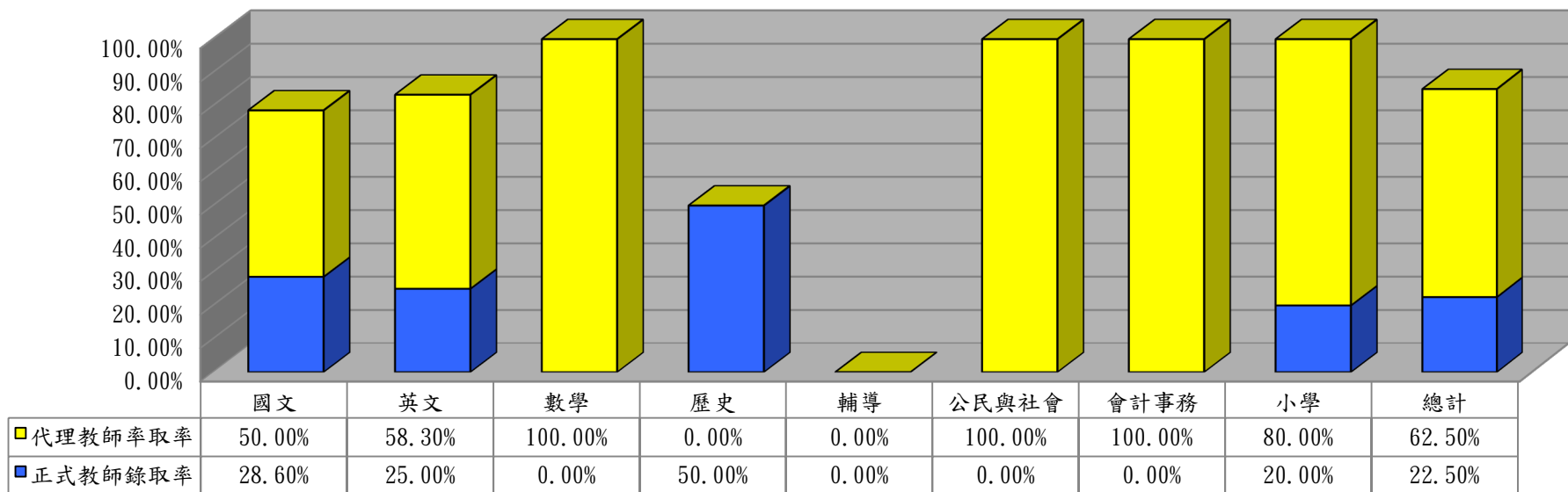
102年實習生103年度教師甄試錄取率(依科別)



※101年實習教師(生)

	國文	英文	數學	歷史	輔導	公民與社會	會計事務	小學	總計
報考教甄人數	14	12	4	2	0	2	1	5	40
正式教師人數	4	3	0	1	0	0	0	1	9
正式教師錄取率	28.6%	25.0%	0.0%	50.0%	0.0%	0.0%	0.0%	20.0%	22.5%
代理教師人數	7	7	4	0	0	2	1	4	25
代理教師率取率	50.0%	58.3%	100.0%	0.0%	0.0%	100.0%	100.0%	80.0%	62.5%
總錄取率	78.6%	83.3%	100.0%	50.0%	0.0%	100.0%	100.0%	100.0%	85.0%

101年實習生103年度教師甄試錄取率(依科別)

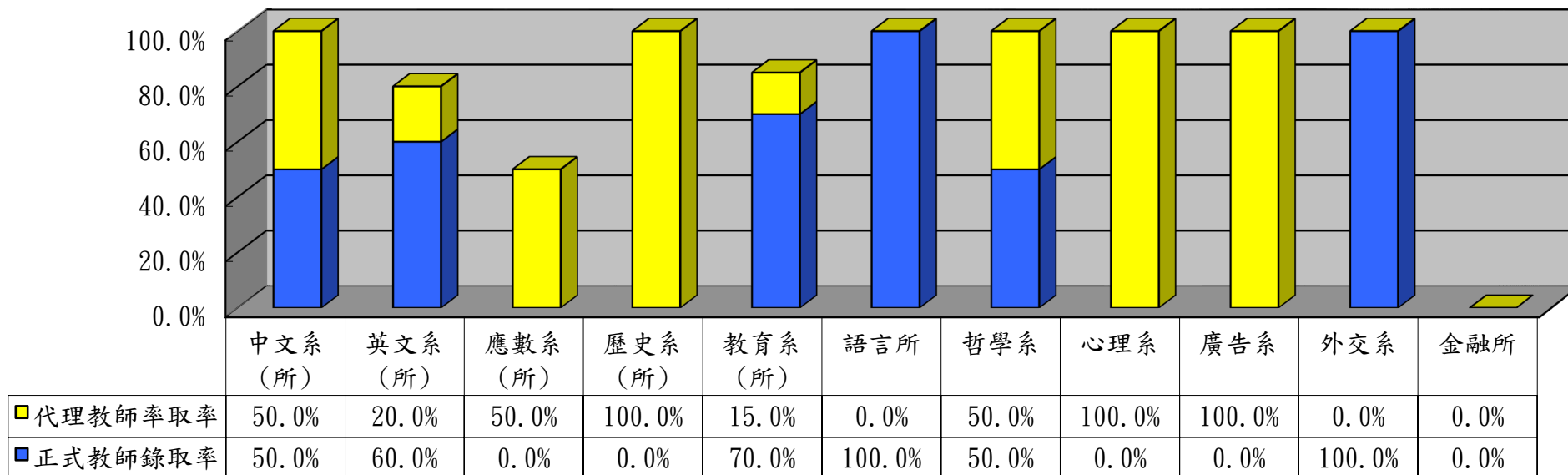


四、依學生系所分析：

※102年實習教師(生)

	中文系 (所)	英文系 (所)	應數系 (所)	歷史系 (所)	教育系 (所)	語言所	哲學系	心理系	廣告系	外交系	金融所
報考教甄人數	10	5	2	3	20	2	2	1	1	1	1
正式教師人數	5	3	0	0	14	2	1	0	0	1	0
正式教師錄取率	50.0%	60.0%	0.0%	0.0%	70.0%	100.0%	50.0%	0.0%	0.0%	100.0%	0.0%
代理教師人數	5	1	1	3	3	0	1	1	1	0	0
代理教師率取率	50.0%	20.0%	50.0%	100.0%	15.0%	0.0%	50.0%	100.0%	100.0%	0.0%	0.0%
總錄取率	100.0%	80.0%	50.0%	100.0%	85.0%	100.0%	100.0%	100.0%	100.0%	100.0%	0.0%

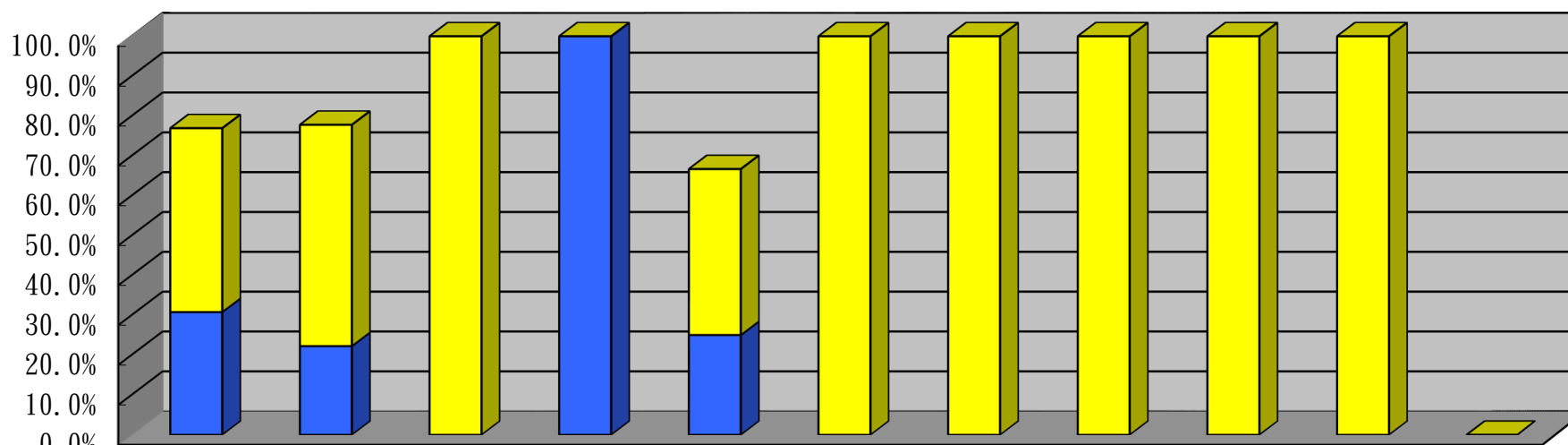
102年實習生103年度教師甄試錄取率(依系所)



※101年實習教師(生)

	中文系 (所)	英文系 (所)	應數系 (所)	歷史系 (所)	教育系 (所)	俄研所	宗教所	政治系 (所)	會計系	社會系	台史所
報考教甄人數	13	9	3	1	12	1	1	1	2	1	1
正式教師人數	4	2	0	1	3	0	0	0	0	0	0
正式教師錄取率	30.8%	22.2%	0.0%	100.0%	25.0%	0.0%	0.0%	0.0%	0.0%	0.0%	0.0%
代理教師人數	6	5	3	0	5	1	1	1	2	1	0
代理教師率取率	46.2%	55.6%	100.0%	0.0%	41.7%	100.0%	100.0%	100.0%	100.0%	100.0%	0.0%
總錄取率	76.9%	77.8%	100.0%	100.0%	66.7%	100.0%	100.0%	100.0%	100.0%	100.0%	0.0%

101年實習生103年度教師甄試錄取率(依系所)



■ 代理教師率取率	46.2%	55.6%	100.0%	0.0%	41.7%	100.0%	100.0%	100.0%	100.0%	100.0%	0.0%
■ 正式教師錄取率	30.8%	22.2%	0.0%	100.0%	25.0%	0.0%	0.0%	0.0%	0.0%	0.0%	0.0%

國立政治大學

103 學年度就業狀況調查—中學組從事教育相關工作情形

調查時間：103 年 8~9 月

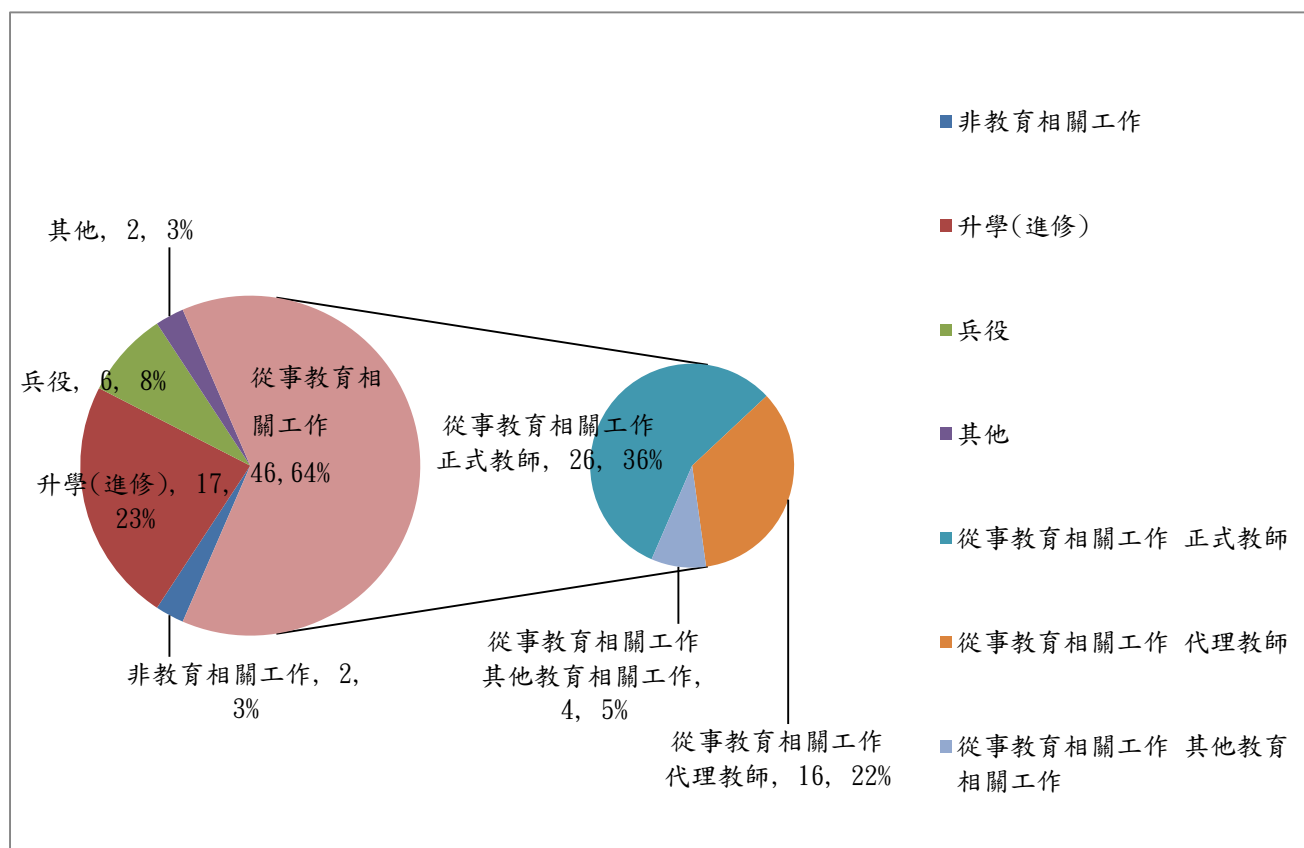
調查對象：101 及 102 年實習教師(生)

1、102 年實習教師(生)共寄發問卷 75 件，回收 73 件，有效問卷 73 件(中學組 70 件，小學組 3 件)，問卷回收率 97.3%。

2、101 年實習教師(生)共寄發問卷 72 件，回收 66 件，有效問卷 66 件(中學組 57 件，小學組 9 件)，問卷回收率 91.6%。

壹、102 年度實習教師(生)

	非教育 相關工 作	升學(進修)	兵役	其他	從事教育相關工作 (46 人；64%)			總計
					正式教師	代理教師	其他教育 相關工作	
人數	2	17	6	2	26	16	4	73
比率	2.7%	23.3%	8.2%	2.7%	35.6%	21.9%	5.5%	100.0%



貳、101 年度實習教師(生)

	非教育 相關工 作	升學(進修)	兵役	其他	從事教育相關工作 (41 人:63%)			總計
					正式教師	代理教師	其他教育 相關工作	
人數	6	16	1	2	15	25	1	66
比率	9.1%	24.2%	1.5%	3.0%	22.7%	37.9%	1.5%	100.0%

