

# 100 年度實習教師(生)就業狀況

調查時間:100 年 9 月

調查對象:99 及 98 年實習教師(生)

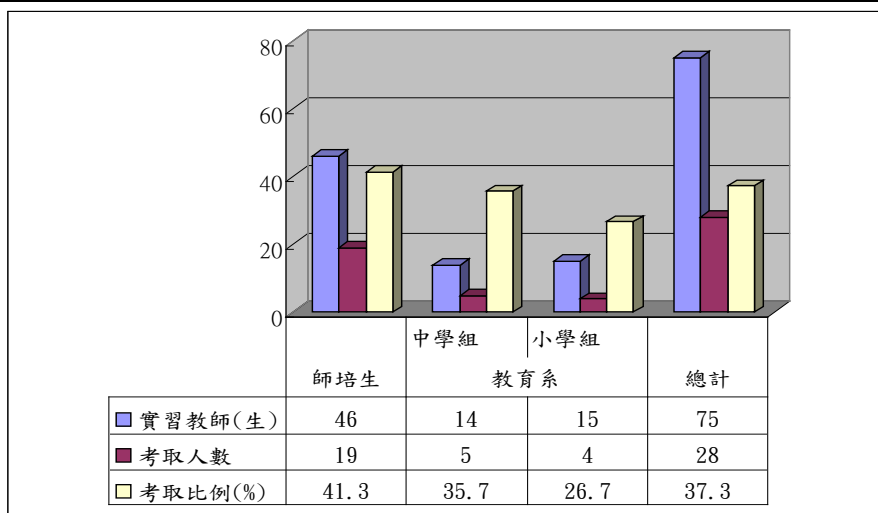
經本中心統計：

- 1、99 年實習教師(生)共寄發問卷 75 件，回收 75 件，有效問卷 75 件，問卷回收率達 100%。
- 2、98 年實習教師(生)共寄發問卷 72 件，回收 67 件，有效問卷 67 件，問卷回收率達 93.1%。

## 一、實習生來源

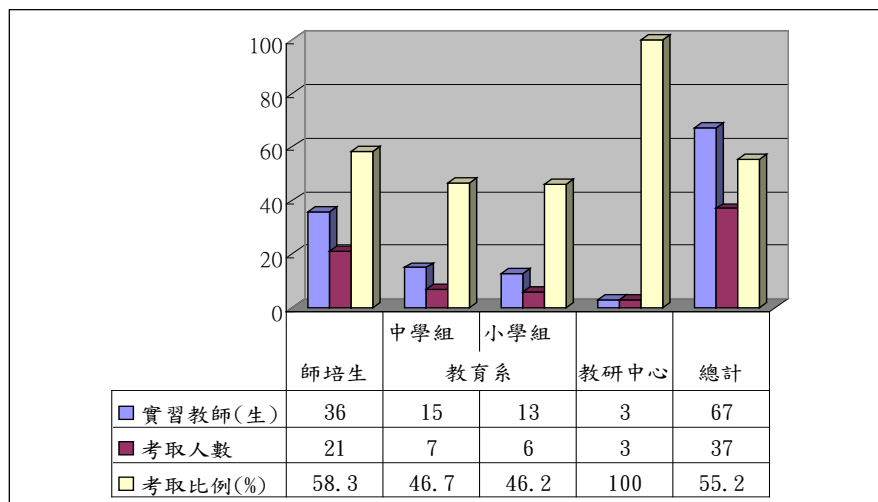
### (一)99 年實習教師(生)

|          | 師培生  | 教育系  |      | 總計   |
|----------|------|------|------|------|
|          |      | 中學組  | 小學組  |      |
| 實習教師(生)  | 46   | 14   | 15   | 75   |
| 考取教甄人數   | 19   | 5    | 4    | 28   |
| 考取比例 (%) | 41.3 | 35.7 | 26.7 | 37.3 |



### (二)98 年實習教師(生)

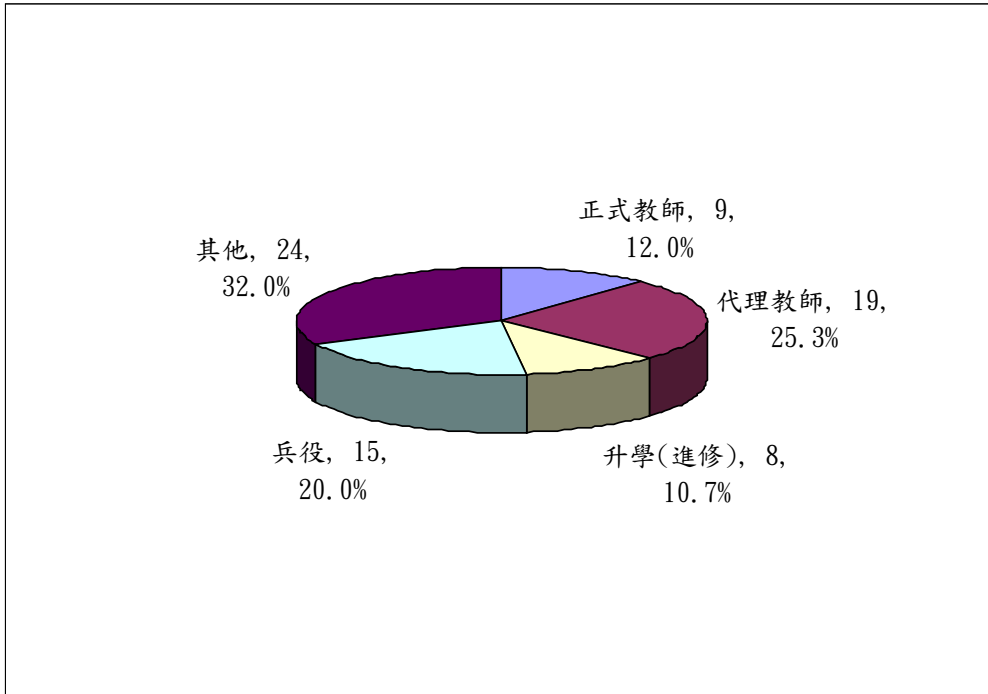
|          | 師培生  | 教育系  |      | 教研中心 | 總計   |
|----------|------|------|------|------|------|
|          |      | 中學組  | 小學組  |      |      |
| 實習教師(生)  | 36   | 15   | 13   | 3    | 67   |
| 考取教甄人數   | 21   | 7    | 6    | 3    | 37   |
| 考取比例 (%) | 58.3 | 46.7 | 46.2 | 100  | 55.2 |



## 二、就業狀況

### (一)99年實習教師(生)

|    | 正式教師  | 代理教師  | 正式+代理教師 | 升學(進修) | 兵役    | 其他    | 總計     |
|----|-------|-------|---------|--------|-------|-------|--------|
| 人數 | 9     | 19    | 28      | 8      | 15    | 24    | 75     |
| 比率 | 12.0% | 25.3% | 37.3%   | 10.7%  | 20.0% | 32.0% | 100.0% |



### (二)98年實習教師(生)

|    | 正式教師  | 代理教師  | 正式+代理教師 | 升學(進修) | 兵役   | 其他    | 總計     |
|----|-------|-------|---------|--------|------|-------|--------|
| 人數 | 24    | 13    | 37      | 7      | 2    | 21    | 67     |
| 比率 | 35.8% | 19.4% | 55.2%   | 10.4%  | 3.0% | 31.3% | 100.0% |

